



ESTADO DO CEARÁ
GOVERNO MUNICIPAL DE SÃO LUÍS DO CURU

Ofício Nº. 50/2018.

São Luís do Curu, 23 de maio de 2018.

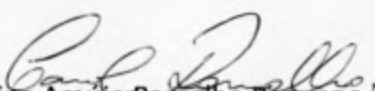
Senhor Presidente,

Estamos encaminhando o Relatório Resumido da Execução Orçamentária (RREO) a esse colendo Tribunal de Contas do Estado do Ceará, nos termos da Lei Complementar Nº. 101/2000 e Instrução Normativa Nº. 03/2000.

Informamos que o RREO ora encaminhado, refere-se ao **Segundo Bimestre do Exercício Financeiro de 2018**, tendo sido elaborado de acordo com as especificações contidas na Portaria 495/17 da Secretaria do Tesouro Nacional.

Informamos ainda, que o presente RREO está publicado na Internet, conforme determina o art. 48 da Lei Complementar Nº. 101/2000, no endereço <http://www.saoluisdocuru.ce.gov.br/>.

Atenciosamente,


Carolina Araújo Ramalho Pequeno,
Prefeita Municipal

A Sua Excelência o Senhor
Edilberto Carlos Pontes Lima
Presidente do Tribunal de Contas do Estado do Ceará
Fortaleza – CE





ESTADO DO CEARÁ
GOVERNO MUNICIPAL DE SÃO LUÍS DO CURU

**DECLARAÇÃO DE PUBLICAÇÃO DO
RELATÓRIO RESUMIDO DA EXECUÇÃO ORÇAMENTÁRIA**

Declaro, sob as penas da Lei, que o Relatório Resumido da Execução Orçamentária, do Município de São Luís do Curu no Estado do Ceará, relativo ao **2º Bimestre do Exercício Financeiro de 2018**, foi publicado em 23 de maio de 2018, no flanelógrafo da Prefeitura Municipal de São Luís do Curu, e ficará afixado pelo período de 60 dias, bem como no site <http://www.saoluisdocuru.ce.gov.br/>, por tempo indeterminado, contendo os elementos dispostos nos art. 52 e 53 da Lei Complementar nº. 101, de 04 de janeiro 2000.

São Luís do Curu, 23 de maio de 2018.


Carolina Araújo Ramalho Pequeno
Prefeita Municipal


José Wellington da Silva
Contador
CRC 13.420/O-7

RECEITAS ORÇAMENTÁRIAS	RECEITAS REALIZADAS		RECEITAS REALIZADAS		SALDO A REALIZAR (a-c)
	PREVISTO ESPECIAL	PREVISTO ATUALIZADA	NO Bimestre (b)	ATÉ O Bimestre (c)	
RECEITAS (exceto intra-orçamentárias) (1)	30.500.000,00	30.500.000,00	4.459.488,97	9.364.345,71	21.135.654,29
RECEITAS CORRENTES	30.100.000,00	30.100.000,00	4.459.488,97	9.364.345,71	20.735.654,29
IMPOSTOS, TAXAS E CONTRIBUIÇÕES DE MELHORIA	840.000,00	840.000,00	41.992,33	76.589,76	763.410,24
Impostos	800.000,00	800.000,00	35.726,00	65.481,05	734.318,95
Taxas	40.000,00	40.000,00	6.266,33	10.908,71	29.091,29
Contribuição de melhoria	0,00	0,00	0,00	0,00	0,00
CONTRIBUIÇÕES	2.970.000,00	2.970.000,00	169.053,60	429.343,02	1.640.656,98
Contribuições sociais	1.920.000,00	1.920.000,00	309,21	260.596,63	1.659.401,37
Contribuições econômicas	0,00	0,00	0,00	0,00	0,00
Contribuição para entidades privadas de serviço social e de formação profissional	0,00	0,00	0,00	0,00	0,00
Contribuição para o custeio do serviço de iluminação pública	0,00	0,00	0,00	0,00	0,00
RECEITA PATRIMONIAL	150.000,00	150.000,00	169.744,39	188.744,39	-38.744,39
Exploração do Patrimônio Imobiliário do Estado	259.000,00	259.000,00	20.520,29	37.820,73	220.179,27
Valores mobiliários	5.000,00	5.000,00	0,00	0,00	5.000,00
Delegação de serviços públicos mediante concessão, permissão, autorização ou licença	250.000,00	250.000,00	20.520,29	37.820,73	212.179,27
Exploração de Recursos Naturais	0,00	0,00	0,00	0,00	0,00
Exploração do Patrimônio Intangível	0,00	0,00	0,00	0,00	0,00
Cessão de Direitos	0,00	0,00	0,00	0,00	0,00
Demais Receitas Patrimoniais	3.000,00	3.000,00	0,00	0,00	3.000,00
RECEITA ABORÇAMENTÁRIA	0,00	0,00	0,00	0,00	0,00
RECEITA INDUSTRIAL	0,00	0,00	0,00	0,00	0,00
RECEITA DE SERVIÇOS	4.000,00	4.000,00	0,00	0,00	4.000,00
Serviços Administrativos e Comerciais Gerais	3.000,00	3.000,00	0,00	0,00	3.000,00
Serviços e Atividades Referentes à Navegação e ao Transporte	0,00	0,00	0,00	0,00	0,00

Transferências de Outras Instituições Públicas	0,00	0,00	0,00	0,00	0,00	0,00	0,00	0,00	0,00	0,00	0,00
Transferências do Interor	0,00	0,00	0,00	0,00	0,00	0,00	0,00	0,00	0,00	0,00	0,00
Transferências de Pessoas Físicas	0,00	0,00	0,00	0,00	0,00	0,00	0,00	0,00	0,00	0,00	0,00
Transferências Provenientes de Depósitos Não Idem Vilizados	0,00	0,00	0,00	0,00	0,00	0,00	0,00	0,00	0,00	0,00	0,00
OUTRAS RECEITAS DE CAPITAL	0,00	0,00	0,00	0,00	0,00	0,00	0,00	0,00	0,00	0,00	0,00
Integralização de Capital Social	0,00	0,00	0,00	0,00	0,00	0,00	0,00	0,00	0,00	0,00	0,00
Remuneração das Disponibilidades do Tesouro	0,00	0,00	0,00	0,00	0,00	0,00	0,00	0,00	0,00	0,00	0,00
Resgate de Títulos do Tesouro	0,00	0,00	0,00	0,00	0,00	0,00	0,00	0,00	0,00	0,00	0,00
Demais Receitas de Capital	0,00	0,00	0,00	0,00	0,00	0,00	0,00	0,00	0,00	0,00	0,00
RECEITAS (Anexo orçamentárias) (II)	1.300.000,00	1.300.000,00	1.300.000,00	1.300.000,00	1.300.000,00	1.300.000,00	1.300.000,00	1.300.000,00	1.300.000,00	1.300.000,00	1.300.000,00
SUBTOTAL DAS RECEITAS (III) = (I + II)	32.000.000,00	32.000.000,00	32.000.000,00	32.000.000,00	32.000.000,00	32.000.000,00	32.000.000,00	32.000.000,00	32.000.000,00	32.000.000,00	32.000.000,00
OPERAÇÕES DE CRÉDITO / REFINANCIAMENTO (IV)											
OPERAÇÕES DE CRÉDITO - MERCADO INTERNO											
Mobiliária											
Contratual											
OPERAÇÕES DE CRÉDITO - MERCADO EXTERNO											
Mobiliária											
Contratual											
SUBTOTAL COM REFINANCIAMENTO (V) = (III + IV)	32.000.000,00	32.000.000,00	32.000.000,00	32.000.000,00	32.000.000,00	32.000.000,00	32.000.000,00	32.000.000,00	32.000.000,00	32.000.000,00	32.000.000,00
DÉFICIT (VI)	-	-	-	-	-	-	-	-	-	-	-
TOTAL (VII) = (V+VI)	32.000.000,00	32.000.000,00	32.000.000,00	32.000.000,00	32.000.000,00	32.000.000,00	32.000.000,00	32.000.000,00	32.000.000,00	32.000.000,00	32.000.000,00
SALDOS DE EXERCÍCIOS ANTERIORES (utilizados para créditos adicío)	-	0,00	0,00	0,00	0,00	0,00	0,00	0,00	0,00	0,00	0,00
Recursos arrecadados em exercícios anteriores - RPPS	0,00	0,00	0,00	0,00	0,00	0,00	0,00	0,00	0,00	0,00	0,00
Superávit financeiro	-	0,00	0,00	0,00	0,00	0,00	0,00	0,00	0,00	0,00	0,00
Reabertura de créditos adicionais	-	0,00	0,00	0,00	0,00	0,00	0,00	0,00	0,00	0,00	0,00

DESPESAS ORÇAMENTÁRIAS	DOAÇÃO INICIAL (d)	DOAÇÃO ATUALIZADA (e)	DESPESAS PROPOSTAS		SALDO (g)=(e-f)	DESPESAS LIQUIDADAS		SALDO (i)=(g-h)	DESPESAS PAGAS ATÉ O EXERCÍCIO (j)	DESPESAS EM SECTORES A PAGAR NÃO PROCESSADOS (k)
			MO	ATE O EXERCÍCIO (f)		MO	ATE O EXERCÍCIO (h)			
DESPESAS (evento lntz orçamentárias) (VIII)	30.300.000,00	31.110.000,00	2.684.374,26	18.100.981,23	13.009.018,77	4.304.196,21	7.619.505,65	23.480.494,35	6.354.331,80	10.461.485,38
DESPESAS CORRENTES	24.462.400,00	25.049.900,00	2.684.374,26	17.860.876,21	7.189.023,79	4.300.303,97	7.424.620,06	18.439.279,84	6.119.446,21	10.446.256,13
Despesas com pessoal e encargos	13.904.330,00	11.916.830,00	675.702,95	6.459.560,68	3.459.289,32	2.270.263,32	4.303.436,80	7.613.413,20	3.356.947,88	4.135.123,88
Outras despesas correntes	11.558.070,00	13.133.070,00	2.008.671,31	9.402.315,53	4.530.734,67	1.930.640,65	3.111.193,26	10.821.866,74	2.782.499,33	6.291.132,27
DESPESAS DE CAPITAL	2.882.600,00	2.105.100,00	0,00	240.115,02	1.864.984,98	103.292,24	204.885,59	1.900.214,41	204.885,59	35.229,43
Investimentos	2.387.600,00	1.765.100,00	0,00	0,00	1.765.100,00	0,00	0,00	1.765.100,00	0,00	0,00
Investimentos financeiros	5.000,00	5.000,00	0,00	0,00	5.000,00	0,00	0,00	5.000,00	0,00	0,00
Amortização de dívidas	290.000,00	335.000,00	0,00	240.115,02	94.884,98	103.292,24	204.885,59	130.114,41	204.885,59	35.229,43
Reserva de contingência	3.155.000,00	3.155.000,00	0,00	0,00	3.155.000,00	0,00	0,00	3.155.000,00	0,00	0,00
DESPESAS (lntz orçamentárias) (IX)	1.300.000,00	890.000,00	0,00	290.000,00	600.000,00	0,00	187.142,16	722.827,84	167.142,16	122.657,84
SUBTOTAL DAS DESPESAS (X)=(VIII+IX)	32.000.000,00	32.000.000,00	2.684.374,26	18.390.981,23	13.609.018,77	4.304.196,21	7.806.647,81	24.213.322,19	6.481.473,96	10.604.343,42
AMORTIZAÇÃO DA DÍVIDA										
REFINANCIAMENTO (XI)										
ANEXOS DA DÍVIDA IPT										
Dívida mobiliária										
Outras dívidas										
ANEXOS DA DÍVIDA ENT										
Dívida mobiliária										
Outras dívidas										
SUBTOTAL COM REFINANCIAMENTO (XII)=(XI+XII)	32.000.000,00	32.000.000,00	2.684.374,26	18.390.981,23	13.609.018,77	4.304.196,21	7.806.647,81	24.213.322,19	6.481.473,96	10.604.343,42
SUPERÁVIT (XIII)							1.741.359,39			

TOTAL (R\$) = (III + IIII)	32.000.000,00	32.000.000,00	2.684.374,26	18.380.951,23	13.609.098,77	4.354.194,21	9.528.056,20	24.213.352,19	6.491.473,96	10.604.343,42
Reserva de RPPS	0,00	0,00	0,00	0,00	0,00	0,00	0,00	0,00	0,00	0,00
RECEITAS (Linha orçamentária) (II)										
RECEITAS ORÇAMENTÁRIAS										
PREVISTO	1.500.000,00	1.500.000,00	1.500.000,00	1.500.000,00	1.500.000,00	1.500.000,00	1.500.000,00	1.500.000,00	1.500.000,00	1.500.000,00
REALIZADO	1.500.000,00	1.500.000,00	1.500.000,00	1.500.000,00	1.500.000,00	1.500.000,00	1.500.000,00	1.500.000,00	1.500.000,00	1.500.000,00
RECEITAS CORRENTES										
IMPOSTOS, TAXAS E CONTRIBUIÇÕES DE MELHORIA										
Impostos	0,00	0,00	0,00	0,00	0,00	0,00	0,00	0,00	0,00	0,00
Taxas	0,00	0,00	0,00	0,00	0,00	0,00	0,00	0,00	0,00	0,00
Contribuição de melhoria	0,00	0,00	0,00	0,00	0,00	0,00	0,00	0,00	0,00	0,00
CONTRIBUIÇÕES	1.500.000,00	1.500.000,00	1.500.000,00	1.500.000,00	1.500.000,00	1.500.000,00	1.500.000,00	1.500.000,00	1.500.000,00	1.500.000,00
Contribuições sociais	0,00	0,00	0,00	0,00	0,00	0,00	0,00	0,00	0,00	0,00
Contribuições econômicas	0,00	0,00	0,00	0,00	0,00	0,00	0,00	0,00	0,00	0,00
Contribuição para entidades privadas de serviço social e de formação profissional	0,00	0,00	0,00	0,00	0,00	0,00	0,00	0,00	0,00	0,00
Contribuição para o custeio do serviço de iluminação pública	0,00	0,00	0,00	0,00	0,00	0,00	0,00	0,00	0,00	0,00
RECEITA EXTRAORDINÁRIA										
Exploração do Patrimônio Imobiliário do Estado	0,00	0,00	0,00	0,00	0,00	0,00	0,00	0,00	0,00	0,00
Valores mobiliários	0,00	0,00	0,00	0,00	0,00	0,00	0,00	0,00	0,00	0,00
Delegação de Serviços Públicos mediante Concessão	0,00	0,00	0,00	0,00	0,00	0,00	0,00	0,00	0,00	0,00
Fornecimento, Autorização ou Licença	0,00	0,00	0,00	0,00	0,00	0,00	0,00	0,00	0,00	0,00
Exploração de Recursos Naturais	0,00	0,00	0,00	0,00	0,00	0,00	0,00	0,00	0,00	0,00
Exploração do Patrimônio Intangível	0,00	0,00	0,00	0,00	0,00	0,00	0,00	0,00	0,00	0,00
Cessão de Direitos	0,00	0,00	0,00	0,00	0,00	0,00	0,00	0,00	0,00	0,00
Demais Receitas Patrimoniais	0,00	0,00	0,00	0,00	0,00	0,00	0,00	0,00	0,00	0,00
RECEITA AGROPECUÁRIA										
RECEITA INDUSTRIAL										

RELATÓRIO RESUMIDO DA EXECUÇÃO ORÇAMENTÁRIA
BALANÇO ORÇAMENTÁRIO
ORÇAMENTOS FISCAL E DA SEGURIDADE SOCIAL
2º trimestre de 2018 (Maio e Abril)


Ceará
Governo Municipal de São Luís do Curu
Consolidado


Transferências dos Estados e do Distrito Federal e de suas Entidades	0,00	0,00	0,00	0,00	0,00	0,00	0,00
Transferências dos Municípios e de suas Entidades	0,00	0,00	0,00	0,00	0,00	0,00	0,00
Transferências de Instituições Privadas	0,00	0,00	0,00	0,00	0,00	0,00	0,00
Transferências de Outras Instituições Públicas	0,00	0,00	0,00	0,00	0,00	0,00	0,00
Transferências do Exterior	0,00	0,00	0,00	0,00	0,00	0,00	0,00
Transferências de Pessoas Físicas	0,00	0,00	0,00	0,00	0,00	0,00	0,00
Transferências Provenientes de Depósitos Não Idem	0,00	0,00	0,00	0,00	0,00	0,00	0,00
Outras Receitas de CAPITAL	0,00	0,00	0,00	0,00	0,00	0,00	0,00
Investigação do Capital Social	0,00	0,00	0,00	0,00	0,00	0,00	0,00
Memoração das Disponibilidades do Tesouro	0,00	0,00	0,00	0,00	0,00	0,00	0,00
Resgate de Títulos do Tesouro	0,00	0,00	0,00	0,00	0,00	0,00	0,00
Demais Receitas de Capital	0,00	0,00	0,00	0,00	0,00	0,00	0,00


DESPESAS ORÇAMENTÁRIAS	DESPESAS INSCRITAS EM RESTOS A PAGAR	DESPESAS LIQUIDADAS		DESPESAS NÃO LIQUIDADAS	DESPESAS EM EXECUÇÃO	DESPESAS NÃO EXECUTADAS	DESPESAS NÃO PROCESSADAS
		NO BIMESTRE	ATÉ O FIM DO BIMESTRE				
DESPESAS (Intra orçamentárias) (1)	1.800.000,00	890.000,00	290.000,00	290.000,00	890.000,00	0,00	0,00
DESPESAS CORRENTES	1.417.000,00	857.000,00	290.000,00	290.000,00	857.000,00	0,00	0,00
Inssocial e encargos soci	1.417.000,00	857.000,00	290.000,00	290.000,00	857.000,00	0,00	0,00
DESPESAS DE CAPITAL	383.000,00	33.000,00	0,00	0,00	33.000,00	0,00	0,00
Amortização de dívidas	383.000,00	33.000,00	0,00	0,00	33.000,00	0,00	0,00

FONTE: SISTEMA: Appec Informativa - UNIDADE RESPONSÁVEL: Prefeitura Municipal de São Luís do Curu - DATA DA EXECUÇÃO: 25/05/2018 - BOM DA EXECUÇÃO: 14:16:26

Notas: (*) - No modelo da STM insinua coluna para reduções de dotação. Por este motivo, as reduções foram deduzidas na própria coluna de 'Créditos adicionais', motivo pelo qual esta coluna poderá conter valores negativos, não sendo portanto nenhum erro ser exibido valores negativos na coluna 'Créditos adicionais'.


Carolina de Araújo Ramalho Pequeno
Prefeita Municipal


Adiane Chagas Chaves Souza
Secretária de Finanças


José Wellington da Silva
Contador CRC CE 13420/O-7

RELATÓRIO RESUMIDO DA EXECUÇÃO ORÇAMENTÁRIA
DEMONSTRATIVO DA EXECUÇÃO DAS DESPESAS POR FUNÇÃO/SUBFUNÇÃO
ORÇAMENTO FISCAL E DA SEGURIDADE SOCIAL
3º bimestre de 2018 (Março e Abril)

Ceará
Governador Municipal de São Luís do Curu
Consolidado

R\$ 1,00

R\$0 - Anexo 2 (LRF, Art. 22, inciso II, alínea 'c')

FUNÇÃO / SUBFUNÇÃO	DOTAÇÃO INICIAL	DOTAÇÃO ATUALIZADA	DESPESAS ESSENCIAIS		DESPESAS LIQUIDADAS		DESPESAS EM DEBITO A PAGAR	MÃO PROFISSIONAIS			
			NO BIMESTRE	ATE O BIMESTRE (b)	NO BIMESTRE	ATE O BIMESTRE (d)					
	(a)	(a)	(c) = (a+b)	(d)	(e) = (c+d)	(f)	(g) = (e+f)	(g)			
DESPESAS (EXERCÍCIO ANTERIORES)											
DESPESAS (EXERCÍCIO ANTERIORES)	30.500.000,00	31.110.000,00	2.684.374,24	18.100.991,23	96,42	13.099.008,77	4.304.196,21	7.619.505,65	97,85	23.400.494,35	10.481.485,58
LEGISLATIVA											
Ação Legislativa	1.182.000,00	1.182.000,00	2.130,00	1.088.148,76	5,92	63.851,24	182.136,98	362.841,80	4,46	789.136,20	723.306,96
ADMINISTRAÇÃO	1.182.000,00	1.182.000,00	2.130,00	1.088.148,76	5,92	63.851,24	182.136,98	362.841,80	4,46	789.136,20	723.306,96
Administração Geral	2.571.250,00	2.383.750,00	267.138,43	1.909.859,43	10,38	473.890,57	484.006,20	895.217,37	11,50	1.488.532,63	1.014.642,04
Administração Geral	2.548.250,00	2.360.750,00	267.138,43	1.909.859,43	10,38	460.890,57	484.006,20	895.217,37	11,50	1.463.532,63	1.014.642,04
Contrato Interno	23.000,00	23.000,00	0,00	0,00	0,00	23.000,00	0,00	0,00	0,00	23.000,00	0,00
ASSISTÊNCIA SOCIAL											
Assistência à Criança e ao Adolescente	2.277.400,00	2.183.950,00	46.102,24	893.700,40	4,86	1.300.189,60	237.189,16	455.282,13	5,85	1.736.607,85	436.408,25
Assistência Social	320.000,00	273.000,00	19.734,00	29.734,00	0,16	243.276,00	9.734,00	14.586,00	0,19	259.414,00	15.136,00
Assistência Social	1.282.000,00	1.274.000,00	21.545,80	358.376,50	1,95	915.623,50	115.328,54	182.452,08	2,47	1.081.547,92	165.924,42
Administração Geral	645.400,00	646.800,00	4.832,46	595.399,90	2,75	141.900,10	132.136,63	249.254,07	3,19	396.645,93	297.345,83
PREVIDÊNCIA SOCIAL	609.600,00	636.500,00	42.057,01	161.135,13	0,89	475.344,81	25.914,77	60.585,76	0,78	575.914,24	100.969,43
Previdência do Regime Geral de Previdência Social	430.000,00	404.000,00	3.315,61	4.737,22	0,03	399.242,78	3.315,61	4.737,22	0,06	399.242,78	0,00
Administração Geral	179.600,00	232.500,00	38.741,40	156.397,97	0,85	76.102,03	22.599,16	35.858,54	0,72	176.671,46	100.969,43
SANIDADE											
Atenção Básica	5.687.000,00	6.438.500,00	684.212,25	3.195.950,96	28,25	1.282.549,04	1.171.041,25	1.966.041,85	24,48	4.352.438,15	3.289.909,11
Atenção Básica	1.638.000,00	1.769.500,00	59.233,15	1.523.859,56	8,29	245.110,44	344.254,68	544.282,51	6,99	1.224.707,49	979.397,05
Atenção Básica	127.000,00	120.500,00	19.359,03	1.895.334,46	10,31	393.145,54	483.516,30	690.531,75	8,87	1.797.969,25	1.204.802,71
Atenção Básica	2.921.000,00	2.448.500,00	480.624,46	1.895.334,46	10,31	393.145,54	483.516,30	690.531,75	8,87	1.797.969,25	1.204.802,71
Atenção Básica	137.000,00	120.500,00	19.359,03	1.895.334,46	10,31	393.145,54	483.516,30	690.531,75	8,87	1.797.969,25	1.204.802,71
Atenção Básica	2.921.000,00	2.448.500,00	480.624,46	1.895.334,46	10,31	393.145,54	483.516,30	690.531,75	8,87	1.797.969,25	1.204.802,71
Atenção Básica	137.000,00	120.500,00	19.359,03	1.895.334,46	10,31	393.145,54	483.516,30	690.531,75	8,87	1.797.969,25	1.204.802,71
EDUCAÇÃO											
Ensino Fundamental	10.120.750,00	9.841.750,00	1.082.640,45	6.382.115,93	34,70	3.459.634,09	1.505.239,34	2.607.217,05	33,48	7.294.532,95	3.774.898,86
Ensino Fundamental	7.430.000,00	7.058.000,00	670.635,30	4.821.878,47	26,22	2.216.121,53	1.281.730,61	2.132.316,67	26,16	4.849.653,33	2.429.541,60
Ensino Fundamental	1.130.000,00	1.185.000,00	260.559,65	623.494,65	3,39	561.505,35	10.895,48	100.467,33	1,29	1.084.592,85	523.087,50
Ensino Fundamental	499.100,00	527.100,00	44.263,10	44.263,10	0,24	482.836,90	0,00	0,00	0,00	527.100,00	44.263,10
Administração Geral	846.650,00	1.056.650,00	187.262,60	892.539,65	4,85	164.110,31	212.613,25	314.473,23	4,04	749.174,77	578.066,46

3º Bimestre de 2018 (Março a Abril)

RREO - Anexo 2 (LRF, Art. 32, Inciso II, alínea 'c')

R\$ 1,00

FUNÇÃO / SUBFUNÇÃO	DOAÇÃO INICIAL		DOAÇÃO ATUALIZADA		DESPESAS EMPENHADAS		DESPESAS LIQUIDADAS		SALDO (e) = (a.d)	ANULACÃO (f)
	(a)	(b)	(c)	(d)	1º Bimestre	2º Bimestre	1º Bimestre	2º Bimestre		
Demais subfunções	15.000,00	15.000,00	0,00	0,00	0,00	0,00	0,00	0,00	15.000,00	0,00
CULTURA	173.000,00	158.000,00	30.000,00	0,16	30.000,00	0,16	30.000,00	0,00	128.000,00	30.000,00
Difusão Cultural	173.000,00	158.000,00	30.000,00	0,16	30.000,00	0,16	30.000,00	0,00	128.000,00	30.000,00
DIREITOS DA CIDADANIA	172.000,00	172.000,00	0,00	0,00	30.000,00	0,18	30.000,00	0,18	142.000,00	14.000,00
Administração Geral	172.000,00	172.000,00	0,00	0,15	30.000,00	0,15	30.000,00	0,18	142.000,00	14.000,00
URBANISMO	1.998.000,00	2.427.500,00	455.150,46	1.443.607,32	7,86	981.892,68	384.556,64	805.575,70	1.621.924,30	640.031,62
Infra-estrutura Urbana	256.000,00	256.000,00	0,00	0,00	0,00	0,00	0,00	0,00	256.000,00	0,00
Serviços Urbanos	746.000,00	966.000,00	251.813,44	619.187,80	3,37	346.832,20	251.813,44	619.187,80	346.832,20	0,00
Administração Geral	956.000,00	1.165.500,00	203.345,02	826.439,32	4,49	339.060,48	132.743,20	386.457,90	979.082,10	640.031,62
Demais subfunções	38.000,00	38.000,00	0,00	0,00	0,00	0,00	0,00	0,00	38.000,00	0,00
SANEAMENTO	248.000,00	158.000,00	0,00	0,00	0,00	0,00	0,00	0,00	158.000,00	0,00
Saneamento Básico Rural	142.000,00	95.000,00	0,00	0,00	0,00	0,00	0,00	0,00	95.000,00	0,00
Demais subfunções	103.000,00	63.000,00	0,00	0,00	0,00	0,00	0,00	0,00	63.000,00	0,00
GERIÃO AMBIENTAL	15.000,00	120.000,00	0,00	0,59	109.854,00	0,59	11.176,00	15.253,02	104.744,98	93.570,98
Preservação e Conservação	15.000,00	120.000,00	0,00	0,59	108.824,00	0,59	11.176,00	15.253,02	104.744,98	93.570,98
AGRICULTURA	928.000,00	798.000,00	3.130,04	159.408,31	0,87	638.391,69	21.546,04	46.233,73	751.784,27	113.394,58
Fomento da Produção Agrícola	138.000,00	138.000,00	0,00	0,00	0,00	0,00	0,00	0,00	138.000,00	0,00
Administração Geral	511.000,00	461.000,00	3.130,04	159.408,31	0,87	301.391,69	21.546,04	46.233,73	614.784,27	113.394,58
Demais subfunções	279.000,00	199.000,00	0,00	0,00	0,00	0,00	0,00	0,00	199.000,00	0,00
COMÉRCIO E SERVIÇOS	289.000,00	289.000,00	0,00	0,22	40.000,00	0,22	248.000,00	8.874,00	273.126,00	24.126,00
Administração Geral	239.000,00	239.000,00	0,00	0,22	40.000,00	0,22	199.000,00	8.874,00	233.126,00	24.126,00
Demais subfunções	50.000,00	50.000,00	0,00	0,00	0,00	0,00	0,00	0,00	50.000,00	0,00
ENERGIA	23.000,00	23.000,00	0,00	0,00	0,00	0,00	0,00	0,00	23.000,00	0,00
Energia Elétrica	23.000,00	23.000,00	0,00	0,00	0,00	0,00	0,00	0,00	23.000,00	0,00
TRANSPORTE	81.000,00	81.000,00	0,00	0,00	0,00	0,00	0,00	0,00	81.000,00	0,00
Transporte Rodoviário	81.000,00	81.000,00	0,00	0,00	0,00	0,00	0,00	0,00	81.000,00	0,00
DESEMPENHO E LIDER	296.000,00	281.000,00	9.149,26	37.657,26	0,20	203.322,74	34.526,89	35.023,62	205.974,38	2.561,64

RMO - Anexo 2 (LRF, Art. 52, inciso II, alinea 'c')

R\$ 1,00

FUNÇÃO / SUBFUNÇÃO	DOTAÇÃO		DESPESAS EMPENHADAS		DESPESAS LIQUIDADAS		SALDO	INSCRITAS EM RESERVAS A PAGAR	INSCRITAS EM MÓDULOS NÃO PROCESSADOS		
	INICIAL	ATUALIZADA	NO BIMESTRE	ATE O BIMESTRE (b)	NO BIMESTRE	ATE O BIMESTRE (d)				(e) = (a-b)	(c)/(d/total)
Departo Comunitario	98.000,00	113.000,00	4.542,00	29.000,00	29.000,00	29.000,00	84.000,00	0,37	84.000,00	0,00	
Administracao Geral	198.000,00	128.000,00	2.677,26	8.407,26	8.407,26	8.407,26	119.592,74	0,08	121.185,48	2.591,64	
ENCARGOS ESPECIAIS	724.400,00	821.100,00	52.656,12	418.413,69	3,36	302.686,31	184.511,94	400,327,60	5,14	410.732,40	218.546,09
Servico de Divida Interna	290.000,00	335.000,00	0,00	240.115,00	1,31	84.884,98	103.292,24	204.885,98	2,63	130.114,41	35.229,43
Transferencia	190.000,00	190.000,00	0,00	180.000,00	0,98	10.000,00	22.140,02	56.112,08	0,72	133.887,92	123.887,92
Outros Encargos Especiais	244.600,00	296.100,00	52.656,12	198.298,67	1,08	97.821,33	69.479,69	139.349,93	1,79	156.730,07	58.928,74
RESERVA DE CONTINGENCIA	3.135.000,00	3.135.000,00	0,00	0,00	0,00	3.135.000,00	0,00	0,00	0,00	3.135.000,00	0,00
DESPESAS (INTRA)											
ORÇAMENTARIAS (II)	1.500.000,00	890.000,00	0,00	290.000,00	1,58	600.000,00	0,00	167.142,16	2,13	722.837,84	122.837,84
TOTAL (III) = (I + II)	32.000.000,00	32.000.000,00	2.684.374,28	18.390.991,23	100,00	11.609.008,77	4.304.196,21	7.786.647,83	100,00	24.213.352,19	10.604.343,42

Fonte: SISTEMA: Appec Informatica - UNIDADE RESPONSÁVEL: Prefeitura Municipal de São Luis do Curu - DATA DA EXECUÇÃO: 25/05/2018 - HORA DA EXECUÇÃO: 14:26:30


RREO - Anexo 2 (LRF, Art. 52, inciso II, alínea "c")


3º Bimestre de 2018 (Maio a Abril)


R\$ 1,00

FUNÇÃO / SUBFUNÇÃO - INTENÇÃO	DOÇÃO INICIAL		DOÇÃO ATUALIZADA		DESPESAS EMPENHADAS		DESPESAS LIQUIDADAS		DESPESAS EM RESTRITO A PAGAR NÃO PROCESSADAS			
	(a)	(b)	(c)	(d)	(e)	(f)	(g)	(h)	(i)	(j)		
DESPESAS (INTENÇÃO)	1.500.000,00	990.000,00	990.000,00	1,38	290.000,00	1,38	600.000,00	2,15	167.142,16	2,15	722.857,84	122.857,84
ASSISTÊNCIA SOCIAL	40.000,00	40.000,00	40.000,00	0,00	0,00	0,00	40.000,00	0,00	0,00	0,00	40.000,00	0,00
Administração Geral	40.000,00	40.000,00	40.000,00	0,00	0,00	0,00	40.000,00	0,00	0,00	0,00	40.000,00	0,00
PROVIDÊNCIA SOCIAL	1.000,00	1.000,00	1.000,00	0,00	0,00	0,00	1.000,00	0,00	0,00	0,00	1.000,00	0,00
Administração Geral	1.000,00	1.000,00	1.000,00	0,00	0,00	0,00	1.000,00	0,00	0,00	0,00	1.000,00	0,00
Saúde	250.000,00	210.000,00	210.000,00	0,43	80.000,00	0,43	130.000,00	0,39	30.566,36	0,39	179.433,64	49.433,64
Administração Geral	250.000,00	210.000,00	210.000,00	0,43	80.000,00	0,43	130.000,00	0,39	30.566,36	0,39	179.433,64	49.433,64
Educação	981.000,00	481.000,00	481.000,00	1,09	200.000,00	1,09	281.000,00	1,74	130.516,43	1,74	345.483,57	64.483,57
Ensino Fundamental	981.000,00	481.000,00	481.000,00	1,09	200.000,00	1,09	281.000,00	1,74	130.516,43	1,74	345.483,57	64.483,57
ENCARGOS ESPECIAIS	228.000,00	158.000,00	158.000,00	0,05	10.000,00	0,05	148.000,00	0,01	1.059,37	0,01	156.940,63	8.940,63
Serviço de Dívida Interna	228.000,00	158.000,00	158.000,00	0,05	10.000,00	0,05	148.000,00	0,01	1.059,37	0,01	156.940,63	8.940,63
Outros Encargos Especiais	145.000,00	123.000,00	123.000,00	0,00	0,00	0,00	33.000,00	0,00	0,00	0,00	33.000,00	0,00
	145.000,00	123.000,00	123.000,00	0,05	10.000,00	0,05	113.000,00	0,01	1.059,37	0,01	123.940,63	8.940,63

FONTE: SISTEMA: Appec Informática - UNIDADES RESPONSÁVEIS: Prefeitura Municipal de São Luís do Curu - DATA DA EXECUÇÃO: 25/05/2018 - HORA DA EXECUÇÃO: 14:26:50


 Carolina de Araújo Ramalho Pequeno
 Prefeita Municipal


 Lidiane Chagas Chaves Souza
 Secretária de Finanças


 José Wellington da Silva
 Contador CRC CE 13420/O-7



MUNICÍPIO DE SÃO LUÍS DO CURU
RELATÓRIO RESUMIDO DA EXECUÇÃO ORÇAMENTÁRIA
DEMONSTRATIVO DA RECEITA CORRENTE LÍQUIDA
ORÇAMENTOS FISCAL E DA SEGURIDADE SOCIAL
MAIO DE 2017 A ABRIL DE 2018: BIMESTRE: MARÇO E ABRIL

R\$ 1,00

ESPECIFICAÇÃO	EVOLUÇÃO DA RECEITA REALIZADA NOS ÚLTIMOS 12 MESES											
	Mai/2017	Jun/2017	Jul/2017	Ago/2017	Set/2017	Out/2017	Nov/2017	Dez/2017	Jan/2018	Fev/2018	Mar/2018	Abr/2018
RECEITAS CORRENTES (I)	2.265.163,33	2.192.526,48	2.093.262,53	2.131.493,34	2.278.342,56	2.132.160,46	2.055.848,16	2.132.160,46	2.132.160,46	2.132.160,46	2.132.160,46	2.132.160,46
Receita Tributária	27.666,07	26.731,34	21.508,99	22.603,80	12.652,40	17.679,30	34.731,75	17.679,30	17.679,30	17.679,30	17.679,30	17.679,30
IPTU	0,00	28,47	2.183,76	1.037,30	366,30	250,00	10.998,93	250,00	250,00	250,00	250,00	250,00
ISS	6.552,60	23.992,92	7.957,80	12.045,10	6.176,65	12.658,40	7.620,14	12.658,40	12.658,40	12.658,40	12.658,40	12.658,40
ITBI	80,00	500,00	4.119,13	5.672,15	1.600,00	1.003,75	9.037,50	1.003,75	1.003,75	1.003,75	1.003,75	1.003,75
IRRF	9.830,96	193,67	6.762,60	3.226,18	3.226,18	3.338,63	6.564,81	3.338,63	3.338,63	3.338,63	3.338,63	3.338,63
Outras Receitas Tributárias	11.202,51	2.016,28	485,70	623,07	1.283,27	428,52	510,37	428,52	428,52	428,52	428,52	428,52
Receita de Contribuições	0,00	0,00	0,00	94.369,70	0,00	0,00	143.519,85	0,00	0,00	0,00	0,00	0,00
Receita Patrimonial	24.436,54	18.859,69	17.154,21	16.490,36	14.122,97	12.700,03	10.651,89	12.700,03	12.700,03	12.700,03	12.700,03	12.700,03
Receita Agropecuária	0,00	0,00	0,00	0,00	0,00	0,00	0,00	0,00	0,00	0,00	0,00	0,00
Receita Industrial	0,00	0,00	0,00	0,00	0,00	0,00	0,00	0,00	0,00	0,00	0,00	0,00
Receita de Serviços	0,00	0,00	0,00	0,00	0,00	0,00	0,00	0,00	0,00	0,00	0,00	0,00
Transferências Correntes	2.211.723,03	2.141.953,31	2.053.524,01	1.996.318,33	2.251.288,63	2.098.503,89	1.864.569,95	2.098.503,89	2.098.503,89	2.098.503,89	2.098.503,89	2.098.503,89
Cota-Parte do FPM	998.230,76	920.085,00	1.187.971,41	805.910,17	676.693,10	766.886,45	788.796,41	766.886,45	766.886,45	766.886,45	766.886,45	766.886,45
Cota-Parte do ICMS	263.321,83	264.317,85	318.451,95	308.073,60	287.642,20	306.689,80	296.954,32	306.689,80	306.689,80	306.689,80	306.689,80	306.689,80
Cota-Parte do IPVA	22.255,41	21.871,70	7.371,68	3.285,83	4.571,68	5.233,85	2.621,53	5.233,85	5.233,85	5.233,85	5.233,85	5.233,85
Cota-Parte do ITR	0,00	6,41	0,00	25,00	44,55	877,87	5.749,40	877,87	877,87	877,87	877,87	877,87
Transferências da LC 87/1996	849,48	849,48	849,48	849,48	849,48	849,48	849,48	849,48	849,48	849,48	849,48	849,48
Transferências da LC 61/1989	774,58	778,78	874,88	818,67	874,44	1.103,55	901,13	1.103,55	1.103,55	1.103,55	1.103,55	1.103,55
Transferências do FUNDEB	615.934,81	597.872,10	224.532,88	586.154,95	685.623,00	565.015,15	438.560,23	565.015,15	565.015,15	565.015,15	565.015,15	565.015,15
Outras Transferências Correntes	310.356,16	336.171,99	313.471,73	291.200,63	594.990,18	451.347,74	330.137,45	451.347,74	451.347,74	451.347,74	451.347,74	451.347,74
Outras Receitas Correntes	1.337,69	4.982,14	1.075,32	1.711,15	278,56	3.277,24	2.374,72	3.277,24	3.277,24	3.277,24	3.277,24	3.277,24
DEDUÇÕES (II)	257.086,41	241.581,83	207.630,44	318.162,25	194.135,06	216.428,15	362.694,29	216.428,15	216.428,15	216.428,15	216.428,15	216.428,15
Contribuição RPPS - Parcela do Servidor	0,00	0,00	0,00	94.369,70	0,00	0,00	143.519,85	0,00	0,00	0,00	0,00	0,00
Compensação Financ. entre Regimes Previd.	0,00	0,00	0,00	0,00	0,00	0,00	0,00	0,00	0,00	0,00	0,00	0,00
Dedução de Receita para Formação do FUNDEB	257.086,41	241.581,83	207.630,44	223.792,55	194.135,06	216.428,15	362.694,29	216.428,15	216.428,15	216.428,15	216.428,15	216.428,15
RECEITA CORRENTE LÍQUIDA (III) = (I - II)	2.008.076,92	1.950.944,65	1.885.632,09	1.813.331,09	2.084.207,50	1.915.732,31	1.693.153,87	1.915.732,31	1.915.732,31	1.915.732,31	1.915.732,31	1.693.153,87



MUNICÍPIO DE SÃO LUÍS DO CURU
RELATÓRIO RESUMIDO DA EXECUÇÃO ORÇAMENTÁRIA
DEMONSTRATIVO DA RECEITA CORRENTE LÍQUIDA
ORÇAMENTOS FISCAL E DA SEGURIDADE SOCIAL
MAIO DE 2017 A ABRIL DE 2018: BIMESTRE: MARÇO E ABRIL

LRF, Art. 53, inciso I - Anexo III

ESPECIFICAÇÃO	EVOLUÇÃO DA RECEITA REALIZADA NOS ÚLTIMOS 12 MESES						TOTAL ÚLTIMOS 12 MESES	PREVISÃO ATUALIZADA 2018
	Dez/2017	Jan/2018	Fev/2018	Mar/2018	Abr/2018	PREVISÃO ATUALIZADA 2018		
RECEITAS CORRENTES (I)	3.899.231,74	2.203.741,66	3.298.901,87	2.487.540,13	27.981,86	29.484.097,44	33.212.000,00	
Receita Tributária	563.602,58	15.168,21	19.429,20	14.010,49	27.981,86	803.765,99	840.000,00	
IPTU	2.475,89	397,08	1.976,81	222,03	1.441,29	21.377,86	25.000,00	
ISS	124.844,87	9.911,19	9.209,58	6.234,30	13.986,39	241.189,94	337.000,00	
ITBI	6.844,75	2.807,06	2.202,25	2.348,96	1.600,00	37.815,55	38.000,00	
IRR	428.682,38	0,00	3.451,08	3.335,16	6.557,87	475.169,52	400.000,00	
Outras Receitas Tributárias	754,69	2.052,88	2.589,48	1.870,04	4.396,31	28.213,12	40.000,00	
Receita de Contribuições	262.525,41	0,00	260.289,42	309,21	168.744,39	929.757,98	2.070.000,00	
Receita Patrimonial	9.584,04	8.396,01	8.904,43	10.887,02	9.633,27	161.820,46	258.000,00	
Receita Agropecuária	0,00	0,00	0,00	0,00	0,00	0,00	0,00	
Receita Industrial	0,00	0,00	0,00	0,00	0,00	0,00	0,00	
Receita de Serviços	0,00	0,00	0,00	0,00	0,00	0,00	0,00	
Transferências Correntes	3.025.884,56	2.178.589,05	3.001.713,14	2.461.831,76	2.235.668,88	27.521.568,54	29.957.000,00	
Cota-Parte do FPM	1.517.688,63	963.605,87	1.259.734,24	848.293,64	889.408,24	11.623.303,92	12.535.000,00	
Cota-Parte do ICMS	328.744,06	361.762,49	345.019,20	278.501,06	299.336,59	3.658.814,95	3.800.000,00	
Cota-Parte do IPVA	4.799,33	26.662,67	27.250,66	22.311,69	27.227,89	175.963,92	220.000,00	
Cota-Parte do ITR	2.589,89	13,75	0,00	0,00	31,52	9.338,39	5.000,00	
Transferências da LC 87/1996	849,48	894,71	894,71	894,71	894,71	10.374,68	20.000,00	
Transferências da LC 61/1989	1.243,27	1.482,91	1.613,02	1.345,34	1.436,31	13.246,88	15.000,00	
Transferências do FUNDEB	667.005,33	561.407,76	1.013.209,47	579.691,61	479.660,41	7.014.667,70	8.500.000,00	
Outras Transferências Correntes	502.964,57	262.758,89	353.991,84	730.793,71	537.673,21	5.015.858,10	4.862.000,00	
Outras Receitas Correntes	37.635,15	1.588,41	8.565,68	501,65	3.856,76	67.184,47	83.000,00	
DEDUÇÕES (II)	277.944,02	270.884,46	587.191,77	230.578,49	243.667,04	3.407.984,21	4.927.000,00	
Contribuição RPPS - Parcela do Servidor	-702,06	0,00	260.289,42	309,21	0,00	497.786,12	1.815.000,00	
Compensação Financ. entre Regimes Previd.	0,00	0,00	0,00	0,00	0,00	0,00	0,00	
Dedução de Receita para Formação do FUNDEB	278.646,08	270.884,46	326.902,35	230.269,28	243.667,04	2.910.198,09	3.112.000,00	
RECEITA CORRENTE LÍQUIDA (III) = (I - II)	3.621.287,72	1.932.857,22	2.711.710,10	2.256.961,64	2.202.218,12	26.076.113,23	28.285.000,00	

NOTA: Sistema de Contabilidade, Unidade Responsável: Secretária de Finanças Data da emissão 23/05/2018 e hora de emissão 08:44
NOTA: "Após a Reforma da Previdência, consignada na Emenda Constitucional nº 40, de 29 de JULHO de 2003, as receitas e despesas da previdência foram separadas das demais receitas e despesas da seguridade social (assistência social e saúde). Dessa forma, quando na LRF, editada anteriormente à EC 40, são citadas a previdência e assistência social, deve-se entender apenas a previdência, à luz das normas constitucionais." Em função do exposto, foram retiradas do texto e planilha demonstrativo as despesas com a assistência social.

Carrollina de Araújo Raimalho Pequeno.
Prefeita Municipal

Lidiane Chagas Chaves Souza
Secretária de Finanças

José Wellington da Silva
Contador CRC CE 17420/O-7

3º Bimestre de 2018 (Maio a Abril)

R\$0 - Anexo 6 (LRF, Art 53, inciso III)

R\$ 1,00

ACIÇÃO DA LÍNEA	RECEITAS PRINCIPAIS		RECEITAS REALIZADAS	
	AVULSIDADE	PREVISTO	ATE O Bimestre	
RECEITAS CORRENTES (I)		30.070.000,00		9.349.625,38
Receita tributária		840.000,00		76.589,76
IPTO		25.000,00		4.037,23
IIS		337.000,00		39.341,46
IPR		38.000,00		9.959,27
IRPF		400.000,00		13.344,11
Outras impostos, taxas e contribuições de melhoria		40.000,00		10.900,71
Contribuições		2.070.000,00		429.343,02
Receita patrimonial		258.000,00		37.820,73
Aplicações Financeiras (II)		250.000,00		37.820,73
Outras receitas patrimoniais		8.000,00		0,00
Transferências correntes		26.819.000,00		8.791.359,37
Cota parte de FPM		10.235.000,00		3.166.833,68
Cota parte de ICMS		3.040.000,00		1.032.509,18
Cota parte de IPVA		174.000,00		77.948,59
Cota parte de ITR		4.000,00		36,22
Transferências de LC 87/96		16.000,00		2.863,08
Transferências de LC 81/89		12.000,00		4.702,05
Transferências do Fundob		8.500.000,00		2.633.969,25
Outras transferências correntes		4.836.000,00		1.870.497,32
Demais receitas correntes		83.000,00		14.512,50
Outras receitas financeiras (III)		0,00		599,19
Receitas correntes restadas		83.000,00		13.913,31
RECEITAS MULTÍPLAS CORRENTES (IV)-(I II III)		29.820.000,00		9.311.205,46
RECEITAS DE CAPITAL (V)		400.000,00		0,00
Operações de crédito (VI)		0,00		0,00
Monetização de empréstimos (VII)		0,00		0,00

2º Bimestre de 2018 (Março a Abril)

Alienação de bens	20.000,00	0,00	0,00
Receitas de alienação de investimentos temporários (VIII)	0,00	0,00	0,00
Receitas de alienação de investimentos permanentes (IX)	0,00	0,00	0,00
Outras alienação de bens	20.000,00	0,00	0,00
Transferências de capital	340.000,00	0,00	0,00
Convênios	300.000,00	0,00	0,00
Outras transferências de capital	40.000,00	0,00	0,00
Outras receitas de capital não primárias (X)	0,00	0,00	0,00
Outras receitas de capital primárias	0,00	0,00	0,00
RECEITAS PRIMÁRIAS DE CAPITAL (XI) = (V - VI - VII - VIII - IX - X)	340.000,00	0,00	0,00
RECEITA PRIMÁRIA TOTAL (XII) = (IV + XI)	30.200.000,00	9.311.205,46	

	ATÉ O BIMESTRE/2018				RESTOS A PAGAR NÃO PROCESSADOS			
	DOTAÇÃO ATUALIZADA	DESPESAS EMPENHADAS	DESPESAS LIQUIDADAS	DESPESAS PAGAS	RESTOS A PAGAR PROCESSANDO	LIQUIDADOS	PAGOS	
DESPESAS CORRENTES (XIII)	25.849.900,00	17.860.876,21	7.414.420,04	6.119.446,21	542.844,31	0,00	0,00	0,00
Despesa com pessoal e encargos sociais	11.916.825,00	8.458.580,68	4.303.436,80	3.366.947,88	6.500,00	0,00	0,00	0,00
Juros e encargos da dívida (XIV)	0,00	0,00	0,00	0,00	0,00	0,00	0,00	0,00
Outras despesas correntes	13.933.075,00	9.402.295,53	3.111.183,24	2.752.498,33	536.344,31	0,00	0,00	0,00
DESPESAS PRIMÁRIAS CORRENTES (XV) = (XIII - XIV)	25.849.900,00	17.860.876,21	7.414.420,04	6.119.446,21	542.844,31	0,00	0,00	0,00
DESPESAS DE CAPITAL (XVI)	2.105.100,00	240.115,02	204.885,59	204.885,59	7.675,00	0,00	0,00	0,00
Investimentos	1.765.100,00	0,00	0,00	0,00	7.675,00	0,00	0,00	0,00
Inversões financeiras	340.000,00	240.115,02	204.885,59	204.885,59	0,00	0,00	0,00	0,00
Concessão de empréstimos e financiamentos (XVII)	0,00	0,00	0,00	0,00	0,00	0,00	0,00	0,00
Aquisição de título de capital já integralizado (XVIII)	0,00	0,00	0,00	0,00	0,00	0,00	0,00	0,00
Aquisição de título de crédito (XIX)	0,00	0,00	0,00	0,00	0,00	0,00	0,00	0,00
Demais inversões financeiras	5.000,00	0,00	0,00	0,00	0,00	0,00	0,00	0,00
Amortização da dívida (XX)	335.000,00	340.115,02	204.885,59	204.885,59	0,00	0,00	0,00	0,00
DESPESAS PRIMÁRIAS DE CAPITAL (XXI) = (XVI - XVII - XVIII - XIX - XX)	1.770.100,00	0,00	0,00	0,00	7.675,00	0,00	0,00	0,00

RESERVA DE CONTINGÊNCIA (XXII)	3.155.000,00	0,00	0,00	0,00	0,00
DESPESA PRIMÁRIA TOTAL (XXIII)=(IV + XVI + XXII)	30.775.000,00	17.860.876,21	7.414.620,06	580.519,31	0,00
RESULTADO PRIMÁRIO - Ação da Linha (XXIV) = (XXIa) (XXIIIa + XXI)			1.996.585,40		

META FISCAL PARA O RESULTADO PRIMÁRIO	VALOR CORRENTE
META DE RESULTADO PRIMÁRIO FICHA DO ANEXO DE METAS FISCAIS DA LDO PARA O EXERCÍCIO DE REFERÊNCIA	600.000,00

JUNCO NOMINAL	ATÉ O Bimestre/2018	VALOR CORRENTE
JUNCO E ENCARGOS ATIVOS	-	37.820,73
JUNCO E ENCARGOS PASSIVOS	-	3.000,00
RESULTADO NOMINAL - Ação da Linha (XXVII)=(XXV + XXVI)	-	1.931.404,13

META FISCAL PARA O RESULTADO NOMINAL	VALOR CORRENTE
META DO RESULTADO NOMINAL FICHA DO ANEXO DE	-400.000,00

CÁLCULO DO RESULTADO NOMINAL	31 DE MARÇO	ATÉ O Bimestre
SAZÃO DA LÍNEA		
		SALDO
	442.353,49	346.052,79
	2.682.001,37	3.069.794,45

DÉBITA CONSOLIDADA (XXVIII)
 DEPÓSITOS (XXIX)

2º Bimestre de 2018 (Maio a Junho)

Disponibilidade de caixa	2.682.001,37	3.949.794,48
Disponibilidade de caixa bruta	3.443.346,88	3.763.451,56
() Juros a pagar processados (XXX)	761.345,51	713.657,11
Demais liquações financeiras	0,00	0,00
DÍVIDA CONSOLIDADA LÍQUIDA XXXI-XXXVII XXIX	-2.239.647,89	-2.703.743,66
RESULTADO PRIMÁRIO - Abaixo da linha (XXXII)=(XXXI - XXXIb)	0,00	-2.703.743,66

AJUSTES METEOROLÓGICO

ATE O Bimestre/2018


VARIAÇÃO SALDO RRF = (XXXIII) = (XXXA - XXXB)	-	0,00
RECEITA DE ALIENAÇÃO DE INVESTIMENTOS PERMANENTES (XX)	-	0,00
FATORES RECONHECIDOS NA DC (XXXIV)	-	0,00
OUTROS AJUSTES (XXXV)	-	0,00
RESULTADO PRIMÁRIO AJUSTADO - Abaixo da linha XXXVI=XXXII XXXIII XX XXXV XXXVI	-	442.355,49
RESULTADO PRIMÁRIO - Abaixo da linha XXXVII=XXXVI (XXX XXXVI)	-	477.174,22


EXPOSIÇÕES ADICIONAIS


EXERCÍCIO ORÇAMENTÁRIA

SALDO DE EXERCÍCIOS ANTERIORES	-	0,00
Recursos arrecadados em exercícios anteriores - RRFs	-	0,00
Superávit financeiro utilizado para abertura de créditos adicionais	-	0,00
RESERVA ORÇAMENTÁRIA DO RRFs	-	0,00

FOUFE: SISTEMA - Apoio Informático - UNIDADE RESPONSÁVEL: Prefeitura Municipal de São Luís do Curu - DATA DA EMISSÃO: 23/05/2018 - HORA DA EMISSÃO: 14:28:38


 Carolina de Araújo Ramalho Pequeno
 Prefeita Municipal


 Lidianne Chagas Chaves Souza
 Secretária de Finanças


 José Wellington da Silva
 Contador CRC CE 13420/O-7

RELATÓRIO RESUMIDO DA EXECUÇÃO ORÇAMENTÁRIA
DEMONSTRATIVO DOS RESTOS A PAGAR
POR PODER E ÓRGÃO
COMPLEMENTOS FISCAL E DA SEGURIDADE SOCIAL
2º bimestre de 2018 (Março e Abril)

Cesará
Governador Municipal de São Luís do Curu
Consolidado

R\$ 1,00

ANEXO 7 (LRF, Art. 53, inciso V)

PODER / ÓRGÃO	RESTOS A PAGAR PROCESSADOS E NÃO PROCESSADOS LIQUIDADOS EM EXERCÍCIOS ANTERIORES									
	INSCRITOS					CANCELADOS				
	EM EXERCÍCIOS ANTERIORES	EM 31 DE DEZ. EXERC. ANTERIOR	PAGOS	CANCELADOS	SAZOS	EM EXERCÍCIOS ANTERIORES	EM 31 DE DEZ. EXERC. ANTERIOR	PAGOS	CANCELADOS	SAZOS
(a)	(b)	(c)	(d)	(e)	(a)	(b)	(c)	(d)	(e)	(a) = (b) - (c) - (d)
RESTOS A PAGAR (SOMENHO INTER ORÇAMENTÁRIO (1))	394.633,34	869.343,08	550.519,31	0,00	0,00	713.657,11	0,00	0,00	0,00	713.657,11
Executivo	394.633,34	869.343,08	550.519,31	0,00	0,00	713.657,11	0,00	0,00	0,00	713.657,11
2013-Secretaria de Planejamento e Finanças	6.301,00	0,00	0,00	0,00	0,00	6.301,00	0,00	0,00	0,00	6.301,00
2013-Secretaria de Administração	3.450,00	0,00	0,00	0,00	0,00	3.450,00	0,00	0,00	0,00	3.450,00
2013-Sec. de Educação, Cultura e Desport	8.569,11	0,00	0,00	0,00	0,00	8.569,11	0,00	0,00	0,00	8.569,11
2013-Fundo Municipal de Saúde - Fms	19.374,69	0,00	0,00	0,00	0,00	19.374,69	0,00	0,00	0,00	19.374,69
2014-Secretaria de Administração	14.096,45	0,00	0,00	0,00	0,00	14.096,45	0,00	0,00	0,00	14.096,45
2014-Sec. de Educação, Cultura e Desport	86,84	0,00	0,00	0,00	0,00	86,84	0,00	0,00	0,00	86,84
2014-Fundo Municipal de Saúde - Fms	7.029,45	0,00	0,00	0,00	0,00	7.029,45	0,00	0,00	0,00	7.029,45
2015-Secretaria de Administração	24.036,41	0,00	0,00	0,00	0,00	24.036,41	0,00	0,00	0,00	24.036,41
2015-Sec. de Educação, Cultura e Desport	3.570,66	0,00	0,00	0,00	0,00	3.570,66	0,00	0,00	0,00	3.570,66
2015-Fundo Municipal de Educação	95,00	0,00	0,00	0,00	0,00	95,00	0,00	0,00	0,00	95,00
2015-Secretaria de Saúde	0,01	0,00	0,00	0,00	0,00	0,01	0,00	0,00	0,00	0,01
2015-Fundo Municipal de Saúde - Fms	97.861,59	0,00	0,00	0,00	0,00	97.861,59	0,00	0,00	0,00	97.861,59
2015-Sec. de Desenvol. Social e Cidadan	145,20	0,00	0,00	0,00	0,00	145,20	0,00	0,00	0,00	145,20
2015-Fundo Municipal de Assistência Soci	30,00	0,00	0,00	0,00	0,00	30,00	0,00	0,00	0,00	30,00
2015-Secretaria de Planejamento e Finanças	9.000,00	0,00	0,00	0,00	0,00	9.000,00	0,00	0,00	0,00	9.000,00
2015-Secretaria de Administração	46.350,33	0,00	0,00	0,00	0,00	46.350,33	0,00	0,00	0,00	46.350,33
2015-Sec. de Educação, Cultura e Desport	7.451,28	0,00	0,00	0,00	0,00	7.451,28	0,00	0,00	0,00	7.451,28
2015-Secretaria de Saúde	8.928,10	0,00	0,00	0,00	0,00	8.928,10	0,00	0,00	0,00	8.928,10
2016-Fundo Municipal de Saúde - Fms	51.418,63	0,00	0,00	0,00	0,00	51.418,63	0,00	0,00	0,00	51.418,63
2016-Sec. de Desenvol. Social e Cidadan	4.276,80	0,00	0,00	0,00	0,00	4.276,80	0,00	0,00	0,00	4.276,80
2016-Fundo Municipal de Assistência Soci	10,59	0,00	0,00	0,00	0,00	10,59	0,00	0,00	0,00	10,59

RELATÓRIO RESUMIDO DA EXECUÇÃO ORÇAMENTÁRIA
DEMONSTRATIVO DOS RESTOS A PAGAR
POR PODER E ÓRÃO
ORÇAMENTOS FISCAL E DA SEGURIDADE SOCIAL
2º bimestre de 2018 (Março a Abril)

CARÁ
Governo Municipal de São Luís do Curu
Consolidado

RREO - ANEXO 7 (LRF, Art. 53, Inciso V)

R\$ 1,00

PODER / ÓRÃO	RESTOS A PAGAR PROCESSADOS E NÃO PROCESSADOS LIQUIDADOS EM EXERCÍCIOS ANTERIORES									
	INSCRITOS									
	EM EXERCÍCIOS ANTERIORES	EM 31 DE DEZ. EXERC. ANTERIOR	(a)	(b)	(c)	(d)	(e) = (a+b) (cont.)	CANCELADOS	SALDO	(e) = (a+b) (cont.)
2014-Des. de Infra Estrutura e Meio Amb.	78.289,46	0,00	0,00	0,00	0,00	0,00	0,00	0,00	78.289,46	0,00
2014-Des. de Desenv. Rural e Rec. Ecológico	3.841,57	0,00	0,00	0,00	0,00	0,00	0,00	3.841,57	0,00	
2017-Fundação Geral do Município	0,00	19.500,00	19.500,00	0,00	0,00	0,00	0,00	0,00	0,00	
2017-Secretaria de Administração	0,00	39.403,47	39.403,47	24.230,11	0,00	0,00	0,00	0,00	15.173,36	
2017-Fundo Municipal de Educação	0,00	199.405,31	137.556,69	0,00	0,00	0,00	0,00	0,00	41.848,62	
2017-Secret. de Educação, Cultura e Desport	0,00	3.500,00	0,00	0,00	0,00	0,00	0,00	0,00	3.500,00	
2017-Fundo Municipal de Saúde - Fms	0,00	288.787,35	101.320,66	0,00	0,00	0,00	0,00	0,00	187.466,69	
2017-Secretaria de Finanças	0,00	42.078,40	42.078,40	0,00	0,00	0,00	0,00	0,00	0,00	
2017-Secretaria de Governo	0,00	54.487,37	11.737,92	0,00	0,00	0,00	0,00	0,00	2.739,45	
2017-Des. Desenvol. Agricultura e M. Amb.	0,00	11.354,32	720,00	0,00	0,00	0,00	0,00	0,00	10.634,32	
2017-Secretaria de Infraestrutura	0,00	117.256,19	113.488,19	0,00	0,00	0,00	0,00	0,00	3.768,00	
2017-Secretaria de Gestão Hospitalar	0,00	37.829,99	8.278,66	0,00	0,00	0,00	0,00	0,00	29.551,33	
2017-Fundo Municipal de Assistência Social	0,00	87.956,43	45.354,43	0,00	0,00	0,00	0,00	0,00	22.572,00	
2017-Secretaria de Melações Institucionais	0,00	2.000,00	0,00	0,00	0,00	0,00	0,00	0,00	2.000,00	
2017-Instituto de Previdência do Município	0,00	26.234,05	26.234,05	0,00	0,00	0,00	0,00	0,00	0,00	
Legislativo	0,00	0,00	0,00	0,00	0,00	0,00	0,00	0,00	0,00	
Judiciário	0,00	0,00	0,00	0,00	0,00	0,00	0,00	0,00	0,00	
Ministérios Públicos	0,00	0,00	0,00	0,00	0,00	0,00	0,00	0,00	0,00	
RESTOS A PAGAR (FORA ORÇAMENTÁRIO (II))	0,00	0,00	0,00	0,00	0,00	0,00	0,00	0,00	0,00	

RESTOS A PAGAR PROCESSADOS E NÃO PROCESSADOS LIQUIDADOS EM EXERCÍCIOS ANTERIORES										
INSCRITOS										
EM EXERCÍCIOS EM 31 DE DEZ. CANCELADOS SALDO										
PODER / ÓRÃO	EM EXERCÍCIOS ANTERIORES	EM 31 DE DEZ. EXERC. ANTERIOR	(a)	(b)	(c)	(d)	(e) = (a+b) (cont.)	(e) = (a+b) (cont.)	(e) = (a+b) (cont.)	(e) = (a+b) (cont.)
TOTAL (III)=(II)+(III)	394.633,34	869.543,09	550.519,31	0,00	0,00	0,00	0,00	0,00	713.637,11	

RERO - ANEXO 7 (LRF, Art 53, inciso V)

R\$ 1,00

PODER / ÓRGÃO	RESTOS A PAGAR NÃO PROCESSADOS										
	INSCRITOS										
	(f)	(g)	(h)	(i)	(j)	(k)	(l)	(m)	(n)	(o)	(p)
Executivo	0,00	0,00	0,00	0,00	0,00	0,00	0,00	0,00	0,00	0,00	713.657,11
2013-Secretaria de Fomento e Finang	0,00	0,00	0,00	0,00	0,00	0,00	0,00	0,00	0,00	0,00	713.657,11
2013-Secretaria de Administração	0,00	0,00	0,00	0,00	0,00	0,00	0,00	0,00	0,00	0,00	6.362,00
2013-Sec. de Educação, Cultura e Desport	0,00	0,00	0,00	0,00	0,00	0,00	0,00	0,00	0,00	0,00	3.450,00
2013-Fundo Municipal de Saúde - Fms	0,00	0,00	0,00	0,00	0,00	0,00	0,00	0,00	0,00	0,00	8.569,11
2014-Secretaria de Administração	0,00	0,00	0,00	0,00	0,00	0,00	0,00	0,00	0,00	0,00	13.574,69
2014-Sec. de Educação, Cultura e Desport	0,00	0,00	0,00	0,00	0,00	0,00	0,00	0,00	0,00	0,00	14.096,42
2014-Fundo Municipal de Saúde - Fms	0,00	0,00	0,00	0,00	0,00	0,00	0,00	0,00	0,00	0,00	86,84
2015-Secretaria de Administração	0,00	0,00	0,00	0,00	0,00	0,00	0,00	0,00	0,00	0,00	7.029,63
2015-Sec. de Educação, Cultura e Desport	0,00	0,00	0,00	0,00	0,00	0,00	0,00	0,00	0,00	0,00	24.036,41
2015-Fundo Municipal de Educação	0,00	0,00	0,00	0,00	0,00	0,00	0,00	0,00	0,00	0,00	3.570,66
2015-Secretaria de Saúde	0,00	0,00	0,00	0,00	0,00	0,00	0,00	0,00	0,00	0,00	95,00
2015-Fundo Municipal de Saúde - Fms	0,00	0,00	0,00	0,00	0,00	0,00	0,00	0,00	0,00	0,00	0,00
2015-Sec. de Desenvol. Social e Cidadan	0,00	0,00	0,00	0,00	0,00	0,00	0,00	0,00	0,00	0,00	97.862,59
2015-Fundo Municipal de Assistência Soci	0,00	0,00	0,00	0,00	0,00	0,00	0,00	0,00	0,00	0,00	149,20
2015-Secretaria de Fomento e Finang	0,00	0,00	0,00	0,00	0,00	0,00	0,00	0,00	0,00	0,00	30,00
2015-Sec. de Educação, Cultura e Desport	0,00	0,00	0,00	0,00	0,00	0,00	0,00	0,00	0,00	0,00	9.090,00
2015-Secretaria de Administração	0,00	0,00	0,00	0,00	0,00	0,00	0,00	0,00	0,00	0,00	46.350,33
2015-Sec. de Educação, Cultura e Desport	0,00	0,00	0,00	0,00	0,00	0,00	0,00	0,00	0,00	0,00	7.453,28
2015-Secretaria de Saúde	0,00	0,00	0,00	0,00	0,00	0,00	0,00	0,00	0,00	0,00	8.929,10
2016-Fundo Municipal de Saúde - Fms	0,00	0,00	0,00	0,00	0,00	0,00	0,00	0,00	0,00	0,00	51.419,63
2016-Sec. de Desenvol. Social e Cidadan	0,00	0,00	0,00	0,00	0,00	0,00	0,00	0,00	0,00	0,00	4.276,80
2016-Fundo Municipal de Assistência Soci	0,00	0,00	0,00	0,00	0,00	0,00	0,00	0,00	0,00	0,00	10,59
2016-Sec. de Infra Estrutur e Meio Amb	0,00	0,00	0,00	0,00	0,00	0,00	0,00	0,00	0,00	0,00	78.289,46

RREO - ANEXO 7 (LRF Art 53, inciso V)

R\$ 1,00

PODER / ÔNUS	RESTOS A PAGAR NÃO PROCESSADOS										
	INSCRITOS		EM EXERCÍCIOS ANTERIORES	EM 31 DE DEZ. EXERC. ANTERIOR	LIQUIDADOS (B)	PAGOS (L)	CANCELADOS (J)	SALDO (K) = (F+G) - (L+J)	SALDO (L) = (M) + (K)	TOTAL (11) = (M) + (K)	
	(F)	(G)									
2014-Sec.de Desenv. Rural e Rec. Hídrico	0,00	0,00	0,00	0,00	0,00	0,00	0,00	0,00	0,00	0,00	3.841,87
2017-Presidência Geral do Município	0,00	0,00	0,00	0,00	0,00	0,00	0,00	0,00	0,00	0,00	0,00
2017-Secretaria de Administração	0,00	0,00	0,00	0,00	0,00	0,00	0,00	0,00	0,00	0,00	13.179,36
2017-Fundo Municipal de Educação	0,00	0,00	0,00	0,00	0,00	0,00	0,00	0,00	0,00	0,00	41.868,62
2017-Secretaria de Educação, Cultura e Desport	0,00	0,00	0,00	0,00	0,00	0,00	0,00	0,00	0,00	0,00	3.300,00
2017-Fundo Municipal de Saúde - Fms	0,00	0,00	0,00	0,00	0,00	0,00	0,00	0,00	0,00	0,00	187.466,69
2017-Secretaria de Finanças	0,00	0,00	0,00	0,00	0,00	0,00	0,00	0,00	0,00	0,00	0,00
2017-Secretaria de Governo	0,00	0,00	0,00	0,00	0,00	0,00	0,00	0,00	0,00	0,00	2.729,45
2017-Sec. Desenvol. Agricultura e M. Amb.	0,00	0,00	0,00	0,00	0,00	0,00	0,00	0,00	0,00	0,00	10.634,32
2017-Secretaria de Infraestrutura	0,00	0,00	0,00	0,00	0,00	0,00	0,00	0,00	0,00	0,00	3.768,00
2017-Secretaria de Gestão Hospitalar	0,00	0,00	0,00	0,00	0,00	0,00	0,00	0,00	0,00	0,00	29.951,33
2017-Fundo Municipal de Assistência Soci	0,00	0,00	0,00	0,00	0,00	0,00	0,00	0,00	0,00	0,00	22.979,00
2017-Secretaria de Melhores Instituições	0,00	0,00	0,00	0,00	0,00	0,00	0,00	0,00	0,00	0,00	2.000,00
2017-Instituto de Ferriedência do Municíp	0,00	0,00	0,00	0,00	0,00	0,00	0,00	0,00	0,00	0,00	0,00
Legislativo	0,00	0,00	0,00	0,00	0,00	0,00	0,00	0,00	0,00	0,00	0,00
Judiciário	0,00	0,00	0,00	0,00	0,00	0,00	0,00	0,00	0,00	0,00	0,00
Ministério Público	0,00	0,00	0,00	0,00	0,00	0,00	0,00	0,00	0,00	0,00	0,00
RESTOS A PAGAR (ENTRA ORÇAMENTÁRIO (II))	0,00	0,00	0,00	0,00	0,00	0,00	0,00	0,00	0,00	0,00	0,00
TOTAL (III)=(II)+(II)	0,00	0,00	0,00	0,00	0,00	0,00	0,00	0,00	0,00	0,00	713.437,11

ORÇAMENTOS FISCAL E DA SEGURIDADE SOCIAL
 2º bimestre de 2018 (Março e Abril)

R\$ 1,00

DESP - ANEXO 7 (LRF, Art. 53, inciso V)

PODER / ÓRGÃO	RESTOS A PAGAR PROCESSADOS E NÃO PROCESSADOS LIQUIDADOS EM EXERCÍCIOS ANTERIORES		SALDO
	INSCRITOS	CANCELADOS	
	EM EXERCÍCIOS EM 31 DE DEZ.	PAGOS	SALDO
	ANTERIORES EXERC ANTERIOR		
	(a)	(b)	(c) = (a) - (b)
		(d)	(e) = (c) + (d)

RESTOS A PAGAR (EXTRA ORÇAMENTÁRIO (II))	0,00	0,00	0,00	0,00
---	------	------	------	------


PODER / ÓRGÃO	RESTOS A PAGAR NÃO PROCESSADOS		SALDO TOTAL
	LIQUIDADOS	CANCELADOS	
	EM EXERCÍCIOS EM 31 DE DEZ.		
	ANTERIORES EXERC ANTERIOR		
	(f)	(g)	(h) = (f) + (g)
		(i)	(j) = (h) + (i)


RESTOS A PAGAR (EXTRA ORÇAMENTÁRIO (II))	0,00	0,00	0,00	0,00
---	------	------	------	------


FONTE: SIFTEPA. Mapeo Informativos - UNIDADE RESPONSÁVEL: Prefeitura Municipal de São Luís do Sertão - DATA DA IMISSÃO: 25/05/2018 - HORA DA IMISSÃO: 14:26:53

NOTAS: - Os movimentos de 'liquidação de restos a pagar', 'anulação de liquidação de restos a pagar', 'anulação de pagamento' e 'reanulação' não possuem colunas específicas neste modelo de SIFTEPA, tendo sido alocados na coluna mais semelhante.

- Mesmo que o balanço de 2018 esteja encerrado, este relatório não onera os restos a pagar inscritos em 2018


 Carolina de Araújo Ramalho Pequeno
 Prefeita Municipal


 Lidianna Chagas Chaves Souza
 Secretária de Finanças


 José Wellington da Silva
 Contador CRC CE 13420/O-7



MUNICÍPIO DE SÃO LUÍS DO CURU
RELATÓRIO RESUMIDO DA EXECUÇÃO ORÇAMENTÁRIA
DEMONSTRATIVO DAS RECEITAS E DESPESAS COM MANUTENÇÃO E DESENVOLVIMENTO DO ENSINO - MDE
ORÇAMENTOS FISCAL E DA SEGURIDADE SOCIAL
JANEIRO A ABRIL DE 2018/BIMESTRE: MARÇO E ABRIL

RREO - ANEXO VIII (LDB, art. 72)

R\$ 1,00

RECEITAS DO ENSINO

RECEITA RESULTANTE DE IMPOSTOS (caput do art. 212 da Constituição)	PREVISÃO INICIAL	PREVISÃO ATUALIZADA (a)	RECEITAS REALIZADAS	
			Até o Bimestre (b)	% (c) = (b/a)x100
1- RECEITA DE IMPOSTOS	800.000,00	800.000,00	65.681,05	8,21%
1.1- Receita Resultante do Imposto sobre a Propriedade Predial e Territorial Urbana - IPTU	25.000,00	25.000,00	4.037,21	16,15%
1.1.1- IPTU	15.000,00	15.000,00	795,26	5,30%
1.1.2- Multas, Juros de Mora, Dívida Ativa e Outros Encargos do IPTU	10.000,00	10.000,00	3.241,95	0,00%
1.2- Receita Resultante do Imposto sobre Transmissão <i>Inter Vivos</i> - ITBI	38.000,00	38.000,00	8.958,27	23,57%
1.2.1- ITBI	30.000,00	30.000,00	8.958,27	29,86%
1.2.2- Multas, Juros de Mora, Dívida Ativa e Outros Encargos do ITBI	8.000,00	8.000,00	0,00	0,00%
1.3- Receita Resultante do Imposto sobre Serviços de Qualquer Natureza - ISS	337.000,00	337.000,00	39.341,46	11,67%
1.3.1- ISS	300.000,00	300.000,00	39.176,55	13,06%
1.3.2- Multas, Juros de Mora, Dívida Ativa e Outros Encargos do ISS	37.000,00	37.000,00	164,91	0,00%
1.4- Receita Resultante do Imposto de Renda Retido na Fonte - IRRF	400.000,00	400.000,00	13.344,11	3,34%
1.5- Receita Resultante do Imposto Territorial Rural - ITR (CF, art. 153, §4º, inciso III)	0,00	0,00	0,00	0,00%
1.5.1- ITR	0,00	0,00	0,00	0,00%
1.5.2- Multas, Juros de Mora, Dívida Ativa e Outros Encargos do ITR	0,00	0,00	0,00	0,00%
2- RECEITA DE TRANSFERÊNCIAS CONSTITUCIONAIS E LEGAIS	16.595.000,00	16.595.000,00	5.358.615,93	32,29%
2.1- Cota-Parte FPM	12.535.000,00	12.535.000,00	3.961.041,99	31,60%
2.1.1 - Parcela referente à CF, art. 159, I alínea b	11.500.000,00	11.500.000,00	3.961.041,99	34,44%
2.1.2 - Parcela referente à CF, art. 159, I alínea d	517.500,00	517.500,00	0,00	0,00%
2.1.3 - Parcela referente à CF, art. 159, I alínea e	517.500,00	517.500,00	0,00	0,00%
2.2- Cota-Parte ICMS	3.800.000,00	3.800.000,00	1.284.619,34	33,81%
2.3- ICMS-Desoneração - L.C. nº87/1996	20.000,00	20.000,00	3.578,84	17,89%
2.4- Cota-Parte IPI-Exportação	15.000,00	15.000,00	5.877,58	39,18%
2.5- Cota-Parte ITR	5.000,00	5.000,00	45,27	0,91%
2.6- Cota-Parte IPVA	220.000,00	220.000,00	103.452,91	47,02%
2.7- Cota-Parte IOF-Curo	0,00	0,00	0,00	0,00%
3- TOTAL DA RECEITA DE IMPOSTOS (1 + 2)	17.395.000,00	17.395.000,00	5.424.296,98	31,18%
RECEITAS ADICIONAIS PARA FINANCIAMENTO DO ENSINO	PREVISÃO INICIAL	PREVISÃO ATUALIZADA (a)	RECEITAS REALIZADAS	% (c) = (b/a)x100
4- RECEITA DA APLICAÇÃO FINANCEIRA DE OUTROS RECURSOS DE IMPOSTOS VINCULADOS AO ENSINO	0,00	0,00	0,00	0,00%
5- RECEITA DE TRANSFERÊNCIAS DO FNDE	792.000,00	792.000,00	208.878,73	26,37%
5.1- Transferências do Salário-Educação	400.000,00	400.000,00	155.977,01	38,99%
5.2- Transferências Diretas - PDDE	0,00	0,00	0,00	0,00%
5.3- Transferências Diretas - PNAE	250.000,00	250.000,00	43.345,60	17,34%
5.4- Transferências Diretas - PNATE	100.000,00	100.000,00	7.474,61	7,47%
5.5- Outras Transferências do FNDE	15.000,00	15.000,00	0,00	0,00%
5.6- Aplicação Financeira dos Recursos do FNDE	27.000,00	27.000,00	2.081,51	7,71%
6- RECEITA DE TRANSFERÊNCIAS DE CONVÊNIO	120.000,00	120.000,00	0,00	0,00%
6.1- Transferências de Convênios	120.000,00	120.000,00	0,00	0,00%
6.2- Aplicação Financeira dos Recursos de Convênios	0,00	0,00	0,00	0,00%
7- RECEITA DE OPERAÇÕES DE CRÉDITO	0,00	0,00	0,00	0,00%
8- OUTRAS RECEITAS PARA FINANCIAMENTO DO ENSINO	0,00	0,00	0,00	0,00%
9- TOTAL DAS RECEITAS ADICIONAIS PARA FINANCIAMENTO DO ENSINO (4+5+6+7+8)	912.000,00	912.000,00	208.878,73	22,90%

FUNDEB

RECEITAS DO FUNDEB	PREVISÃO INICIAL	PREVISÃO ATUALIZADA (a)	RECEITAS REALIZADAS	
			Até o Bimestre (b)	% (c) = (b/a)x100
10- RECEITAS DESTINADAS AO FUNDEB	3.112.000,00	3.112.000,00	1.071.723,19	34,44%
10.1- Cota-Parte FPM Destinada ao FUNDEB - (20% de 2.1.1)	2.300.000,00	2.300.000,00	792.208,40	34,44%
10.2- Cota-Parte ICMS Destinada ao FUNDEB - (20% de 2.2)	760.000,00	760.000,00	256.923,87	33,81%
10.3- ICMS-Desoneração Destinada ao FUNDEB - (20% de 2.3)	4.000,00	4.000,00	715,77	17,89%
10.4- Cota-Parte IPI-Exportação Destinada ao FUNDEB - (20% de 2.4)	3.000,00	3.000,00	1.175,52	39,18%
10.5- Cota-Parte ITR ou ITR Arrecadado Destinados ao FUNDEB - (20% de ((1.5 - 1.5.5) + 2.5))	1.000,00	1.000,00	9,05	0,91%
10.6- Cota-Parte IPVA Destinada ao FUNDEB - (20% de 2.6)	44.000,00	44.000,00	20.690,58	47,02%
11- RECEITAS RECEBIDAS DO FUNDEB	8.550.000,00	8.550.000,00	2.638.732,46	30,86%
11.1- Transferências de Recursos do FUNDEB	5.500.000,00	5.500.000,00	2.120.647,06	38,56%
11.2- Complementação da União ao FUNDEB	3.000.000,00	3.000.000,00	513.322,19	17,11%
11.3- Receita de Aplicação Financeira dos Recursos do FUNDEB	50.000,00	50.000,00	4.763,21	9,53%
12- RESULTADO LÍQUIDO DAS TRANSFERÊNCIAS DO FUNDEB (11.1 - 10)	2.388.000,00	2.388.000,00	1.048.923,87	43,92%

(SE RESULTADO LÍQUIDO DA TRANSFERÊNCIA (12) > 0) = ACRÉSCIMO RESULTANTE DAS TRANSFERÊNCIAS DO FUNDEB
(SE RESULTADO LÍQUIDO DA TRANSFERÊNCIA (12) < 0) = DECRÉSCIMO RESULTANTE DAS TRANSFERÊNCIAS DO FUNDEB

DESPESAS DO FUNDEB	DOTAÇÃO INICIAL	DOTAÇÃO ATUALIZADA (d)	DESPESAS EMPENHADAS		DESPESAS LIQUIDADAS		INSCRITAS EM RESTOS A PAGAR NÃO PROCESSADOS (i)	
			Até o Bimestre (e)	% (f) = (e/d)x100	Até o Bimestre (g)	% (h) = (g/d)x100		
13- PAGAMENTO DOS PROFISSIONAIS DO MAGISTÉRIO	5.130.000,00	4.634.000,00	3.062.000,00	66,09%	1.572.245,82	33,91%	0,00	
13.1- Com Educação Infantil	552.000,00	552.000,00	351.000,00	63,59%	87.483,73	15,85%	0,00	
13.2- Com Ensino Fundamental	4.578.000,00	4.084.000,00	2.711.000,00	66,38%	1.484.762,09	36,36%	0,00	
14- OUTRAS DESPESAS	3.420.000,00	2.805.000,00	1.868.016,50	66,60%	761.030,47	27,13%	0,00	
14.1- Com Educação Infantil	281.000,00	176.000,00	71.000,00	40,34%	11.988,42	6,81%	0,00	
14.2- Com Ensino Fundamental	3.139.000,00	2.629.000,00	1.797.016,50	68,35%	749.042,05	28,49%	0,00	
15- TOTAL DAS DESPESAS DO FUNDEB (13 + 14)	8.550.000,00	7.441.000,00	4.930.016,50	66,25%	2.333.276,29	31,36%	0,00	
DEDUÇÕES PARA FINS DO LIMITE DO FUNDEB							VALOR	
16- RESTOS A PAGAR INSCRITOS NO EXERCÍCIO SEM DISPONIBILIDADE FINANCEIRA DE RECURSOS DO FUNDEB							0,00	
16.1- FUNDEB 60%							0,00	
16.2- FUNDEB 40%							0,00	
17- DESPESAS CUSTEADAS COM O SUPERÁVIT FINANCEIRO, DO EXERCÍCIO ANTERIOR, DO FUNDEB							0,00	
17.1- FUNDEB 60%							0,00	
17.2- FUNDEB 40%							0,00	
18- TOTAL DAS DEDUÇÕES CONSIDERADAS PARA FINS DE LIMITE DO FUNDEB (16 + 17)							0,00	
INDICADORES DO FUNDEB							VALOR	
19- TOTAL DAS DESPESAS DO FUNDEB PARA FINS DE LIMITE (15 - 18)							2.333.276,29	
19.1 - Mínimo de 60% do FUNDEB na Remuneração do Magistério ((13 - (16.1 + 17.1)) / (11) x 100) %							59,58%	
19.2 - Máximo de 40% em Despesa com MDE, que não Remuneração do Magistério ((14 - (16.2 + 17.2)) / (11) x 100) %							28,04%	
19.3 - Máximo de 5% não Aplicado no Exercício (100 - ((19.1 + 19.2)) %							0,99	
CONTROLE DA UTILIZAÇÃO DE RECURSOS NO EXERCÍCIO SUBSEQUENTE							VALOR	
20- RECURSOS RECEBIDOS DO FUNDEB EM 2016 QUE NÃO FORAM UTILIZADOS							0,00	
21- DESPESAS CUSTEADAS COM O SALDO DO ITEM 20 ATÉ O 1º TRIMESTRE DE 2018							0,00	



MUNICÍPIO DE SÃO LUÍS DO CURU
RELATÓRIO RESUMIDO DA EXECUÇÃO ORÇAMENTÁRIA
DEMONSTRATIVO DAS RECEITAS E DESPESAS COM MANUTENÇÃO E DESENVOLVIMENTO DO ENSINO - MDE
ORÇAMENTOS FISCAL E DA SEGURIDADE SOCIAL
JANEIRO A ABRIL DE 2018/BIMESTRE: MARÇO E ABRIL

RREO - ANEXO VIII (LDB, art. 72)

MANUTENÇÃO E DESENVOLVIMENTO DO ENSINO – DESPESAS CUSTEADAS COM A RECEITA RESULTANTE DE IMPOSTOS E RECURSOS DO FUNDEB

DESPESAS COM AÇÕES TÍPICAS DE MDE	DOTAÇÃO INICIAL	DOTAÇÃO ATUALIZADA (d)	DESPESAS EMPENHADAS		DESPESAS LIQUIDADAS		INSCRITAS EM RESTOS A PAGAR NÃO PROCESSADOS (i)
			Até o Bimestre (e)	% (f) = (e/d)x100	Até o Bimestre (g)	% (h) = (g/d)x100	
22- EDUCAÇÃO INFANTIL	1.130.000,00	1.185.000,00	623.494,65	55,18%	100.407,15	8,47%	0,00
22.1- Creche	824.900,00	865.050,00	455.151,09	55,18%	73.297,22	8,47%	0,00
22.1.1- Despesas Custeadas com Recursos do FUNDEB	824.900,00	865.050,00	455.151,09	55,18%	73.297,22	8,47%	0,00
22.1.2- Despesas Custeadas com Outros Recursos de Impostos	0,00	0,00	0,00	0,00%	0,00	0,00%	0,00
22.2- PRÉ-ESCOLA	305.100,00	319.950,00	168.343,56	55,18%	27.109,93	8,47%	0,00
22.2.1- Despesas Custeadas com Recursos do FUNDEB	305.100,00	319.950,00	168.343,56	55,18%	27.109,93	8,47%	0,00
22.2.2- Despesas Custeadas com Outros Recursos de Impostos	0,00	0,00	0,00	0,00%	0,00	0,00%	0,00
23- ENSINO FUNDAMENTAL	8.611.000,00	7.539.000,00	5.021.878,47	58,32%	2.327.853,10	30,88%	0,00
23.1- Despesas Custeadas com Recursos do FUNDEB	7.717.000,00	6.713.000,00	4.508.016,50	58,42%	2.233.804,14	33,28%	0,00
23.2- Despesas Custeadas com Outros Recursos de Impostos	894.000,00	826.000,00	513.861,97	57,48%	94.048,96	11,39%	0,00
24- ENSINO MÉDIO	0,00	0,00	0,00	0,00%	0,00	0,00%	0,00
25- ENSINO SUPERIOR	0,00	0,00	0,00	#DIV/0!	0,00	0,00%	0,00
26- ENSINO PROFISSIONAL NÃO INTEGRADO AO ENSINO REGULAR	0,00	0,00	0,00	0,00%	0,00	0,00%	0,00
27- OUTRAS	1.360.750,00	1.598.750,00	936.742,70	68,84%	314.473,23	19,67%	0,00
28- TOTAL DAS DESPESAS COM AÇÕES TÍPICAS DE MDE (22+23+24+25+26+27)	11.101.750,00	10.322.750,00	6.582.115,91	59,29%	2.742.733,48	41,67%	0,00

DEDUÇÕES CONSIDERADAS PARA FINS DE LIMITE CONSTITUCIONAL

	VALOR
29- RESULTADO LÍQUIDO DAS TRANSFERÊNCIAS DO FUNDEB = (32)	1.048.923,87
30- DESPESAS CUSTEADAS COM A COMPLEMENTAÇÃO DO FUNDEB NO EXERCÍCIO	0,00
31- RECEITA DE APLICAÇÃO FINANCEIRA DOS RECURSOS DO FUNDEB ATÉ O BIMESTRE = (49)	0,00
32- DESPESAS CUSTEADAS COM O SUPERÁVIT FINANCEIRO, DO EXERCÍCIO ANTERIOR, DO FUNDEB	0,00
33- DESPESAS CUSTEADAS COM O SUPERÁVIT FINANCEIRO, DO EXERCÍCIO ANTERIOR, DE OUTROS RECURSOS DE IMPOSTOS	0,00
34- RESTOS A PAGAR INSCRITOS NO EXERCÍCIO SEM DISPONIBILIDADE FINANCEIRA DE RECURSOS DE IMPOSTOS VINCULADOS AO ENSINO*	0,00
35- CANCELAMENTO, NO EXERCÍCIO, DE RESTOS A PAGAR INSCRITOS COM DISPONIBILIDADE FINANCEIRA DE RECURSOS DE IMPOSTOS VINCULADOS AO ENSINO = (45)	0,00
36- TOTAL DAS DEDUÇÕES CONSIDERADAS PARA FINS DE LIMITE CONSTITUCIONAL (29+30 + 31 + 32 + 33 + 34 + 35)*	1.048.923,87
37- TOTAL DAS DESPESAS PARA FINS DE LIMITE ((22 + 23) - (36))/6	1.379.336,38
38- PERCENTUAL DE APLICAÇÃO EM MDE SOBRE A RECEITA LÍQUIDA DE IMPOSTOS ((37) / (3) x 100) % - LIMITE CONSTITUCIONAL 25% ³	25,43

OUTRAS INFORMAÇÕES PARA CONTROLE

OUTRAS DESPESAS CUSTEADAS COM RECEITAS ADICIONAIS PARA FINANCIAMENTO DO ENSINO	DOTAÇÃO INICIAL	DOTAÇÃO ATUALIZADA (d)	DESPESAS EMPENHADAS		DESPESAS LIQUIDADAS		INSCRITAS EM RESTOS A PAGAR NÃO PROCESSADOS (i)
			Até o Bimestre (e)	% (f) = (e/d)x100	Até o Bimestre (g)	% (h) = (g/d)x100	
39- DESPESAS CUSTEADAS COM A APLICAÇÃO FINANCEIRA DE OUTROS RECURSOS DE IMPOSTOS VINCULADOS AO ENSINO	0,00	0,00	0,00	0,00	0,00	0,00	0,00
40- DESPESAS CUSTEADAS COM A CONTRIBUIÇÃO SOCIAL DO SALÁRIO-EDUCAÇÃO	400.000,00	155.977,01	55.110,13	35,33	55.110,13	35,33	0,00
41- DESPESAS CUSTEADAS COM OPERAÇÕES DE CRÉDITO	0,00	0,00	0,00	0,00	0,00	0,00	0,00
42- DESPESAS CUSTEADAS COM OUTRAS RECEITAS PARA FINANCIAMENTO DO ENSINO	0,00	0,00	0,00	0,00	0,00	0,00	0,00
43- TOTAL DAS OUTRAS DESPESAS CUSTEADAS COM RECEITAS ADICIONAIS PARA FINANCIAMENTO DO ENSINO (39+40 + 41 + 42)	400.000,00	155.977,01	55.110,13	13,78	55.110,13	35,33	0,00
44- TOTAL GERAL DAS DESPESAS COM EDUCAÇÃO (28+43)	11.501.750,00	10.478.727,01	6.637.226,04	57,71	2.797.843,61	26,70	0,00

RESTOS A PAGAR INSCRITOS COM DISPONIBILIDADE FINANCEIRA DE RECURSOS DE IMPOSTOS VINCULADOS AO ENSINO

	SALDO ATÉ O BIMESTRE	CANCELADO EM 2018 (j)
45- RESTOS A PAGAR DE DESPESAS COM MDE		
45.1- Executadas com Recursos de Impostos Vinculados ao Ensino		
45.2- Executadas com Recursos do FUNDEB		

CONTROLE DA DISPONIBILIDADE FINANCEIRA

	FUNDEB	SALÁRIO EDUCAÇÃO
46- SALDO FINANCEIRO EM 31 DE DEZEMBRO DE 2017	26.146,00	143.911,11
47- (+) INGRESSO DE RECURSOS ATÉ O BIMESTRE	2.633.969,25	155.977,01
48- (-) PAGAMENTOS EFETUADOS ATÉ O BIMESTRE	1.749.247,19	98.031,88
48.1- Orçamento do Exercício	1.701.651,78	78.783,48
48.2- Restos a Pagar	47.595,41	19.248,40
49- (+) RECEITA DE APLICAÇÃO FINANCEIRA DOS RECURSOS ATÉ O BIMESTRE	4.763,21	1.302,50
50- (-) DISPONIBILIDADE FINANCEIRA ATÉ O BIMESTRE	915.631,27	203.158,74
51- (+) Ajustes	0,00	0,00
51.1- Retenções	0,00	0,00
51.2- Conciliação Bancária	0,00	0,00
52- (=) SALDO FINANCEIRO CONCILIADO	915.631,27	203.158,74

FONTE: Sistema de Contabilidade, Unidade Responsável: Secretária de de Finanças Data de emissão 23/05/2018 e hora de emissão 08:44

¹ Limites mínimos anuais a serem cumpridos no encerramento do exercício.

² Art. 21, § 2º, Lei 11.494/2007: "Até 5% dos recursos recebidos à conta dos Fundos, inclusive relativos à complementação da União recebidos nos termos do §1º do art. 6º desta Lei, poderão ser utilizados no 1º trimestre do exercício imediatamente subsequente, mediante abertura de crédito adicional."

³ Caput do artigo 212 da CF/1988

⁴ Os valores referentes à parcela dos Restos a Pagar inscritos com disponibilidade financeira vinculada à educação deverão ser informados somente no RREO do último bimestre do exercício.

⁵ Limites mínimos anuais a serem cumpridos no encerramento do exercício, no âmbito de atuação prioritária, conforme LDB, art. 11, V.

⁶ Nos cinco primeiros bimestres do exercício o acompanhamento poderá ser feito com base na despesa empenhada ou na despesa liquidada. No último bimestre do exercício, o valor deverá corresponder ao total da despesa empenhada.

⁷ Essa coluna poderá ser apresentada somente no último bimestre

Carolina de Araújo Ramalho Pequeno
Prefeita Municipal

Lidiane Chagas Chaves Souza
Secretária de Finanças

José Wellington da Silva
Contador CRC CE 13420/O-7

RELATÓRIO RESUMIDO DA EXECUÇÃO ORÇAMENTÁRIA
 DEMONSTRATIVO DAS RECEITAS DE IMPOSTOS E
 DAS DESPESAS PRÓPRIAS COM SAÚDE
 ORÇAMENTO FISCAL E DA SEGURIDADE SOCIAL
 3º bimestre de 2018 (Maio e Abril)

RREO - ANEXO 12 (LC 141/2012, art. 33)

	RECEITAS PARA APLICAÇÃO DA APLICAÇÃO EM AÇÕES E SERVIÇOS PÚBLICOS DE SAÚDE				RECEITAS REALIZADAS				
	PREVISTO		ATUALIZADA		PREVISTO		ATUALIZADA		
	(a)	(b)	(c)	(d)	(e)	(f)	(g)	(h)	
RECEITAS DE IMPOSTOS LÍQUIDA (I)									
Imposto Predial e Territorial Urbano - IPTU	800.000,00	800.000,00	800.000,00	65.681,03					8,21
Imposto sobre Transmissão de Bens Intangíveis - ITBI	15.000,00	15.000,00	15.000,00	795,26					5,30
Imposto sobre Serviços de Qualquer Natureza - ISS	30.000,00	30.000,00	30.000,00	8.959,27					29,86
Imposto de Renda Retido na Fonte - IRFP	300.000,00	300.000,00	300.000,00	39.176,35					13,04
Imposto Territorial Rural - ITR	400.000,00	400.000,00	400.000,00	13.244,11					3,34
Multas, Juros de Mora e Outros Encargos de Impostos	0,00	0,00	0,00	0,00					0,00
Multas, Juros de Mora e Outros Encargos de Dívida Ativa	21.000,00	21.000,00	21.000,00	0,00					0,00
RECEITAS DE TRANSFERÊNCIAS CONSTITUCIONAIS E LEGAIS (II)	30.000,00	30.000,00	30.000,00	2.609,03					8,67
Cota Parte FPM	4.000,00	4.000,00	4.000,00	806,83					20,17
Cota Parte IPTU	16.595.000,00	16.595.000,00	16.595.000,00	5.359.612,93					32,29
Cota Parte IPVA	12.335.000,00	12.335.000,00	12.335.000,00	3.961.042,99					31,60
Cota Parte ICMS	5.000,00	5.000,00	5.000,00	45,27					0,91
Cota Parte IPI - Exportação	220.000,00	220.000,00	220.000,00	103.652,91					47,02
Compensações Financeiras Provenientes de Impostos e Transferências Constitucionais	3.800.000,00	3.800.000,00	3.800.000,00	1.264.619,34					33,81
Demonsração ICM LC 87/97	15.000,00	15.000,00	15.000,00	5.877,58					39,18
Outras	20.000,00	20.000,00	20.000,00	3.578,84					17,89
TOTAL DE RECEITAS PARA APLICAÇÃO DA APLICAÇÃO EM AÇÕES E SERVIÇOS PÚBLICOS DE SAÚDE (III) = I+II	6,00	6,00	6,00	6,00					6,00
	17.395.000,00	17.395.000,00	17.395.000,00	5.454.296,94					31,38
RECEITAS ADICIONAIS PARA FINANCIAMENTO DA SAÚDE									
TRANSFERÊNCIAS DE RECURSOS DO SISTEMA ÚNICO DE SAÚDE - SUS									
Provenientes da União	2.840.000,00	2.840.000,00	2.840.000,00	1.303.288,12					53,00
	2.800.000,00	2.800.000,00	2.800.000,00	1.487.263,64					53,12

Proventos do Estado				46.000,00		18.022,48		45,96
Proventos de Outros Municípios				0,00		0,00		0,00
Outras Receitas do SUS				0,00		0,00		0,00
TRANSFERÊNCIAS VOLUNTÁRIAS				130.000,00		130.000,00		0,00
RECEITAS DE OPERAÇÕES DE CRÉDITO VINCULADAS À SAÚDE				0,00		0,00		0,00
OUTRAS RECEITAS PARA FINANCIAMENTO DA SAÚDE				0,00		0,00		0,00
				0.250,00		899,98		9,73
TOTAL DE RECEITAS ADICIONAIS PARA FINANCIAMENTO DA SAÚDE				2.970.000,00		1.505.288,12		50,68

DESPESAS COM SAÚDE (por grupo de natureza de despesa)	DOTAÇÃO		DESPESAS RECORRIDAS		DESPESAS LIQUIDADAS	
	INICIAL	ATUALIZADA	ATÉ O BIMESTRE	ATÉ O BIMESTRE	(%) x 100	(%) x 100
	(*)	(**)	(3)	(4)	(5)	(6)
DESPESAS CORRENTES						
Pessoal e Encargos Sociais	5.446.000,00	6.375.000,00	3.275.350,96	82,76	1.836.608,21	30,38
Juros e Encargos de Dívida	2.242.000,00	1.982.000,00	1.411.839,24	71,23	788.098,64	39,76
Outras Despesas Correntes	3.204.000,00	4.393.000,00	3.844.111,62	87,96	1.148.309,37	26,14
DESPESAS DE CAPITAL						
Investimentos	471.000,00	293.500,00	0,00	0,00	0,00	0,00
Inversões Financeiras	470.000,00	292.500,00	0,00	0,00	0,00	0,00
Amortização de Dívidas	1.000,00	1.000,00	0,00	0,00	0,00	0,00
TOTAL DAS DESPESAS COM SAÚDE (IV)	9.163.000,00	11.041.500,00	8.119.290,82	88,75	3.673.016,22	40,26

DESPESAS COM SAÚDE NÃO COMPREENDIDAS PARA FINS DE APOIO DO FUNDOS DE SAÚDE	DOTAÇÃO		DESPESAS RECORRIDAS		DESPESAS LIQUIDADAS	
	INICIAL	ATUALIZADA	ATÉ O BIMESTRE	ATÉ O BIMESTRE	(%) x 100	(%) x 100
	(*)	(**)	(3)	(4)	(5)	(6)
DESPESAS COM IMPOSTOS E PESSOAL	0,00	0,00	0,00	0,00	0,00	0,00
DESPESAS COM ASSISTÊNCIA À SAÚDE QUE NÃO ATENDE AO PRINCÍPIO DE ACESSO UNIVERSAL	0,00	0,00	0,00	0,00	0,00	0,00
DESPESAS CUSTEADAS COM OUTROS RECURSOS	0,00	0,00	0,00	0,00	0,00	0,00

Recursos de Transferências do Sistema Único de Saúde - SUS	2.840.000,00	2.840.000,00	1.505.289,12	28,33	1.505.289,12	77,73
Recursos de Operações de Crédito	0,00	0,00	0,00	0,00	0,00	0,00
Outros Recursos	0,00	0,00	0,00	0,00	0,00	0,00
OUTRAS AÇÕES E SERVIÇOS NÃO COMPUTADOS	9.250,00	899,98	899,98	0,00	899,98	0,00
RESTOS A PAGAR NÃO PROCESSADOS INSCRITOS INDEVIDAMENTE NO EXERCÍCIO	---	---	0,00	---	0,00	---
SEM DISPONIBILIDADE FINANCEIRA	---	---	0,00	---	0,00	---
DESPESAS CANCELADAS COM DISPONIBILIDADE DE CAIXA VINCULADA AOS RESTOS	0,00	0,00	0,00	0,00	0,00	0,00
A PAGAR CANCELADOS	0,00	0,00	0,00	0,00	0,00	0,00
DESPESAS CANCELADAS COM RECURSOS VINCULADOS A PARCELA DO PERCENTUAL MÍNIMO	0,00	0,00	0,00	0,00	0,00	0,00
QUE NÃO FOI APLICADA EM AÇÕES E SERVIÇOS DE EM EXERCÍCIOS ANTERIORES	0,00	0,00	0,00	0,00	0,00	0,00
TOTAL DAS DESPESAS COM NÃO COMPUTADAS (V)	2.849.250,00	2.840.899,98	1.506.189,10	53,02	1.506.189,10	53,02

TOTAL DAS DESPESAS COM AÇÕES E SERVIÇOS PÚBLICOS DE SAÚDE (VII)=(IV V)	3.067.750,00	3.027.600,02	3.749.762,86	98,49	430.420,11	11,25
---	---------------------	---------------------	---------------------	--------------	-------------------	--------------

PERCENTUAL DE APLICAÇÃO EM AÇÕES E SERVIÇOS PÚBLICOS DE SAÚDE SOBRE A RECEITAS DE IMPOSTOS
 LÍQ. E TRANSF. CONSTITUC. E LEGAIS - (VII)/(VI ou I)/(IIID)*100 - LIMITE CONSTITUCIONAL 15%
 VALOR REFERENTE A DIFERENÇA ENTRE O VALOR EXECUTADO E O LIMITE MÍNIMO
 CONSTITUCIONAL (VI (II ou I) (15*(IIID)/100)

7,94
 -383.224,44

EXECUÇÃO DE RESTOS A PAGAR NÃO PROCESSADOS COM DISPONIBILIDADE DE CAIXA	INSCRITOS	CANCELADOS/ PRESCRITOS	EMAGOS	PARCELA	
				A PAGAR	CONSIDERADA NO LIMITE
Inscritos em 2017	0,00	0,00	0,00	0,00	0,00
Inscritos em 2016	0,00	0,00	0,00	0,00	0,00
Inscritos em 2015	0,00	0,00	0,00	0,00	0,00
Inscritos em 2014	0,00	0,00	0,00	0,00	0,00
Inscritos em associações anteriores a 2014	0,00	0,00	0,00	0,00	0,00
TOTAL (VIII)	0,00	0,00	0,00	0,00	0,00

RESTOS A PAGAR CANCELADOS OU PRESCRITOS	0,00
--	------

CONTROLE DE RESTOS A PAGAR CANCELADOS OU PRESCRITOS PARA FINS DE APLICAÇÃO
 DA DISPONIBILIDADE DE CAIXA CONFORME Art 24, Par 1º, 2º

	SALDO INICIAL	DESPESAS CANCELADAS NO BEM-DE-REFERENCIA	SALDO FINAL (MÃO APLICADO)
Restos a pagar cancelados ou prescritos em 2018	0,00	0,00	0,00
Restos a pagar cancelados ou prescritos em 2017	0,00	0,00	0,00
Restos a pagar cancelados ou prescritos em 2016	0,00	0,00	0,00
Restos a pagar cancelados ou prescritos em 2015	0,00	0,00	0,00
Restos a pagar cancelados ou prescritos em exercícios anteriores a 2014	0,00	0,00	0,00
Total	0,00	0,00	0,00

CONTROLE DO VALOR REFERENTE AO PRECATORIAL MÍNIMO NÃO CANCELADO EM EXERCÍCIOS ANTERIORES PARA FINS DE APLICAÇÃO DOS RECURSOS VINCULADOS CONFORME ARTS 25 E 26

	SALDO INICIAL	DESPESAS CANCELADAS NO BEM-DE-REFERENCIA	SALDO FINAL (MÃO APLICADO)
Restos a pagar cancelados ou prescritos em 2018	0,00	0,00	0,00
Restos a pagar cancelados ou prescritos em 2017	0,00	0,00	0,00
Restos a pagar cancelados ou prescritos em 2016	0,00	0,00	0,00
Restos a pagar cancelados ou prescritos em 2015	0,00	0,00	0,00
Restos a pagar cancelados ou prescritos em exercícios anteriores a 2014	0,00	0,00	0,00
Total	0,00	0,00	0,00


DESPESAS COM SAÚDE
 (por subfunção)


	DOAÇÃO		DESPESAS EMPENHADAS		DESPESAS LIQUIDADAS	
	INICIAL	ATUALIZADA	ATÉ O EXERCÍCIO (R\$)	ATÉ O EXERCÍCIO (R\$)	ATÉ O EXERCÍCIO (R\$)	ATÉ O EXERCÍCIO (R\$)
Atenção Básica	1.639.050,00	1.769.200,00	1.523.489,86	28,88	544.292,31	28,11
Assistência hospitalar e ambulatorial	2.281.000,00	2.448.300,00	1.895.334,46	35,92	690.331,75	35,66
Suporte profilático e terapêutico	137.000,00	150.200,00	67.374,14	1,28	53.852,49	2,77
Vigilância sanitária	0,00	0,00	0,00	0,00	0,00	0,00
Vigilância epidemiológica	271.000,00	271.000,00	134.000,00	2,54	32.789,34	2,73
Alimentação e nutrição	0,00	0,00	0,00	0,00	0,00	0,00


2º Bimestre de 2018 (Março e Abril)

Otras subfunções		1.390.000,00		2.030.000,00		1.655.152,80		31,37		999.443,12		30,73	
TOTAL DE DESPESAS		5.917.000,00		6.668.300,00		5.275.950,96		100,00		3.936.609,21		100,00	

POWER: SISTEMA: Apoio Informatica - UNIDADE RESPONSÁVEL: Prefeitura Municipal de São Luís do Curu - DATA DA EMISSÃO: 25/05/2018 - HORA DA EMISSÃO: 14:29:46


Carolina de Araújo Ramalho Pequeno
Prefeita Municipal


Edianne Chagas Chaves Souza
Secretária de Finanças


José Wellington da Silva
Contador CRC CE 13420/O-7

2º bimestre de 2018 (Março e Abril)

RMBR - Anexo 13 (Lei no. 11.079 de 30.12.2004, arts 22, 23 e 28)

R\$ 1,00

IMPACTOS DAS CONTRATAÇÕES DE PPP	SALDO TOTAL EM		RESÍDUOS EFETUADOS EM 2018	
	EXERCÍCIO ANTERIOR	31 DE DEZEMBRO DO EXERCÍCIO ANTERIOR	31 DE DEZEMBRO DO EXERCÍCIO ANTERIOR	31 DE DEZEMBRO DO EXERCÍCIO ANTERIOR
TOTAL DE ATIVOS				
Ativos constituídos pela SPE				
TOTAL DE PASSIVOS				
Obrigações decorrentes de ativos constituídos pela SPE				
Provisões de PPP				
Outros passivos				
ATOS POTENCIAIS PASSIVOS				
Obrigações contratuais				
Blancos não provisionados				
Garantias concedidas				
Outros Passivos Contingentes				
DESPESAS DE PPP	EXERCÍCIO ANTERIOR	EXERCÍCIO ANTERIOR	EXERCÍCIO ANTERIOR	EXERCÍCIO ANTERIOR
	ANTERIOR	POSTERIOR	POSTERIOR	POSTERIOR
Do ente federado, exceto (A) - (II)				
Das estatais não dependentes (A)				
TOTAL DAS DESPESAS				
PPP A CONTRAZER (II)				
RECEITA CORRENTE LÍQUIDA (RCL) (III)	24.928.660,00	25.815.514,00		
TOTAL DAS DESPESAS CONSIDERADAS PARA O LIMITE (IV=I+II)				


Cesará
Governo Municipal de São Luís do Curu
Consolidado


RELATÓRIO RESUMIDO DA EXECUÇÃO ORÇAMENTÁRIA
DEMONSTRATIVO DAS PARCERIAS PÚBLICO PRIVADAS
ORÇAMENTOS FISCAL E DA SEGURIDADE SOCIAL
2º bimestre de 2018 (Maio e Abril)


ALFA
Pag.: 0002

TOTAL DAS DESPESAS/RCU(N) (V=TV/III)	0,001	0,001	0,001	0,001	0,001	0,001	0,001	0,001	0,001	0,001	0,001
Meta:											

Fonte: SISTEMA: Apoio Informática - UNIDADE RESPONSÁVEL: Prefeitura Municipal de São Luís do Curu - DATA DA EXECUÇÃO: 25/05/2018 - HORA DA EXECUÇÃO: 14:41:50


Carolina de Araújo Ramalho Pequeno
Prefeita Municipal


Lidiane Chagas Chaves Souza
Secretária de Finanças


José Wellington da Silva
Contador CRC CE 13420/O-7



MUNICÍPIO DE SÃO LUÍS DO CURU
RELATÓRIO RESUMIDO DA EXECUÇÃO ORÇAMENTÁRIA
DEMONSTRATIVO SIMPLIFICADO DO RELATÓRIO RESUMIDO DA EXECUÇÃO ORÇAMENTÁRIA
ORÇAMENTOS FISCAL E DA SEGURIDADE SOCIAL
JANEIRO A ABRIL DE 2018/BIMESTRE: MARÇO E ABRIL

RREO - Anexo XVIII (LRF, Art. 48)

Em Reais

BALANÇO ORÇAMENTÁRIO		Até o Bimestre			
RECEITAS					
Previsão Inicial			32.000.000,00		
Previsão Atualizada			32.000.000,00		
Receitas Realizadas			9.528.006,20		
Déficit Orçamentário			0,00		
Saldos de Exercícios Anteriores (Utilizados para Créditos Adicionais)			0,00		
DESPESAS					
Dotação Inicial			32.000.000,00		
Créditos Adicionais			0,00		
Dotação Atualizada			32.000.000,00		
Despesas Empenhadas			18.390.991,23		
Despesas Liquidadas			7.786.647,81		
Despesa Pagas			6.491.473,96		
Superávit Orçamentário			1.741.358,39		
DESPESAS POR FUNÇÃO/SUBFUNÇÃO		Até o Bimestre			
Despesas Empenhadas			18.390.991,23		
Despesas Liquidadas			7.786.647,81		
RECEITA CORRENTE LÍQUIDA - RCL		Até o Bimestre			
Receita Corrente Líquida			26.076.113,23		
RECEITAS E DESPESAS DOS REGIMES DE PREVIDÊNCIA		Até o Bimestre			
Regime Geral de Previdência Social			-		
Receitas Previdenciárias Realizadas (I)			0,00		
Despesas Previdenciárias Liquidadas (II)			0,00		
Resultado Previdenciário (III) = (I - II)			0,00		
Regime Próprio de Previdência dos Servidores					
Receitas Previdenciárias Realizadas (IV)			438.093,92		
Despesas Previdenciárias Liquidadas (V)			60.585,76		
Resultado Previdenciário (VI) = (IV-V)			377.508,16		
RESULTADOS NOMINAL E PRIMÁRIO		Meta Fixada no Anexo de Metas Fiscais da LDO	Resultado Apurado Até o Bimestre	% em Relação à Meta	
		(a)	(b)	(b/a)	
Resultado Nominal		-400.000,00	1.931.406,13	-482,85%	
Resultado Primário		600.000,00	1.896.585,40	316,10%	
RESTOS A PAGAR POR PODER E MINISTÉRIO PÚBLICO		Inscrição	Cancelamento Até o Bimestre	Pagamento Até o Bimestre	Saldo a Pagar
POR PODER					
RESTOS A PAGAR PROCESSADOS					
Poder Executivo	1.264.176,42	0,00	550.519,31	713.657,11	
Poder Legislativo	0,00	0,00	0,00	0,00	
Poder Judiciário	0,00	0,00	0,00	0,00	
Ministério Público	0,00	0,00	0,00	0,00	
Defensoria Pública	0,00	0,00	0,00	0,00	
RESTOS A PAGAR NÃO-PROCESSADOS					
Poder Executivo	0,00	0,00	0,00	0,00	
Poder Legislativo	0,00	0,00	0,00	0,00	
Poder Judiciário	0,00	0,00	0,00	0,00	
Ministério Público	0,00	0,00	0,00	0,00	
Defensoria Pública	0,00	0,00	0,00	0,00	
TOTAL	1.264.176,42	0,00	550.519,31	713.657,11	
DESPESAS COM MANUTENÇÃO E DESENVOLVIMENTO DO ENSINO - MDE		Valor Apurado Até o Bimestre	Limite Constitucional Anual		
			% Mínimo a Aplicar no Exercício	% Aplicado Até o Bimestre	
Mínimo Anual de 25% das Receitas de Impostos na Manutenção e Des. do Ensino		1.379.336,38	25%	25,43%	
Mínimo Anual de 60% do FUNDEB na Remuneração do Magistério com Ensino Fundamental e Médio		0,00	60%	0,00%	
Mínimo Anual de 60% do FUNDEB na Remuneração dos Professores do Ensino Fundamental		1.572.245,82	60%	59,58%	
Complementação da União ao FUNDEB		0,00	4.500.000,00	0,00%	
RECEITAS DE OPERAÇÕES DE CRÉDITO E DESPESAS DE CAPITAL		Valor Apurado Até o Bimestre	Saldo não Realizado		
Receita de Operação de Crédito		0,00	0,00		
Despesa de Capital Líquida		0,00	0,00		
PROJEÇÃO ATUARIAL DOS REGIMES DE PREVIDÊNCIA		Exercício	10º Exercício	20º Exercício	35º Exercício
Regime Geral de Previdência Social					
Receitas Previdenciárias Realizadas (I)	0,00	0,00	0,00	0,00	0,00
Despesas Previdenciárias Liquidadas (II)	0,00	0,00	0,00	0,00	0,00
Resultado Previdenciário (III) = (I - II)	0,00	0,00	0,00	0,00	0,00
Regime Próprio de Previdência dos Servidores					
Receitas Previdenciárias Realizadas (IV)	0,00	0,00	0,00	0,00	0,00
Despesas Previdenciárias Liquidadas (V)	0,00	0,00	0,00	0,00	0,00
Resultado Previdenciário (VI) = (IV-V)	0,00	0,00	0,00	0,00	0,00
RECEITA DA ALIENAÇÃO DE ATIVOS E APLICAÇÃO DOS RECURSOS		Valor Apurado Até o Bimestre	Saldo a Realizar		
Receita de Capital Resultante da Alienação de Ativos		0,00	0,00		
Aplicação dos Recursos da Alienação de Ativos		0,00	0,00		
DESPESAS COM AÇÕES E SERVIÇOS PÚBLICOS DE SAÚDE		Valor Apurado Até o Bimestre	Limite Constitucional Anual		
			% Mínimo a Aplicar no Exercício	% Aplicado Até o Bimestre	
Despesas Próprias com Ações e Serviços Públicos de Saúde executadas com recursos de impostos		430.420,11	15%	7,94%	
DESPESAS DE CARÁTER CONTINUADO DERIVADAS DE PPP		VALOR APURADO NO EXERCÍCIO CORRENTE			
Total das Despesas / RCL (%)					0,00

FONTE: Sistema de Contabilidade, Unidade Responsável: Secretária de Finanças Data de emissão 23/05/2018 e hora de emissão 08:44

Carolina de Araújo Ramalho Pequeno
Prefeita Municipal

Eulárie Chagas Chaves Souza
Secretária de Finanças

José Wellington da Silva
Contador CRC CE 13420/O-7